



lisi

CHIFFRE D'AFFAIRES LISI
3^{ème} TRIMESTRE 2024

Octobre 2024

Le chiffre d'affaires cumulé des neuf premiers mois de l'année s'élève à **1 323,0 M€**, en hausse de **+ 8,6 %** par rapport à la même période de 2023 et tient compte des éléments suivants :

- un impact de change défavorable de - 3,9 M€ (0,3 % du chiffre d'affaires), qui s'explique par l'affaiblissement du taux moyen du dollar américain par rapport à l'euro,
- un effet prix évalué à 40,0 M€ lié à la répercussion résiduelle aux clients de l'impact de l'inflation sur les coûts de fabrication.

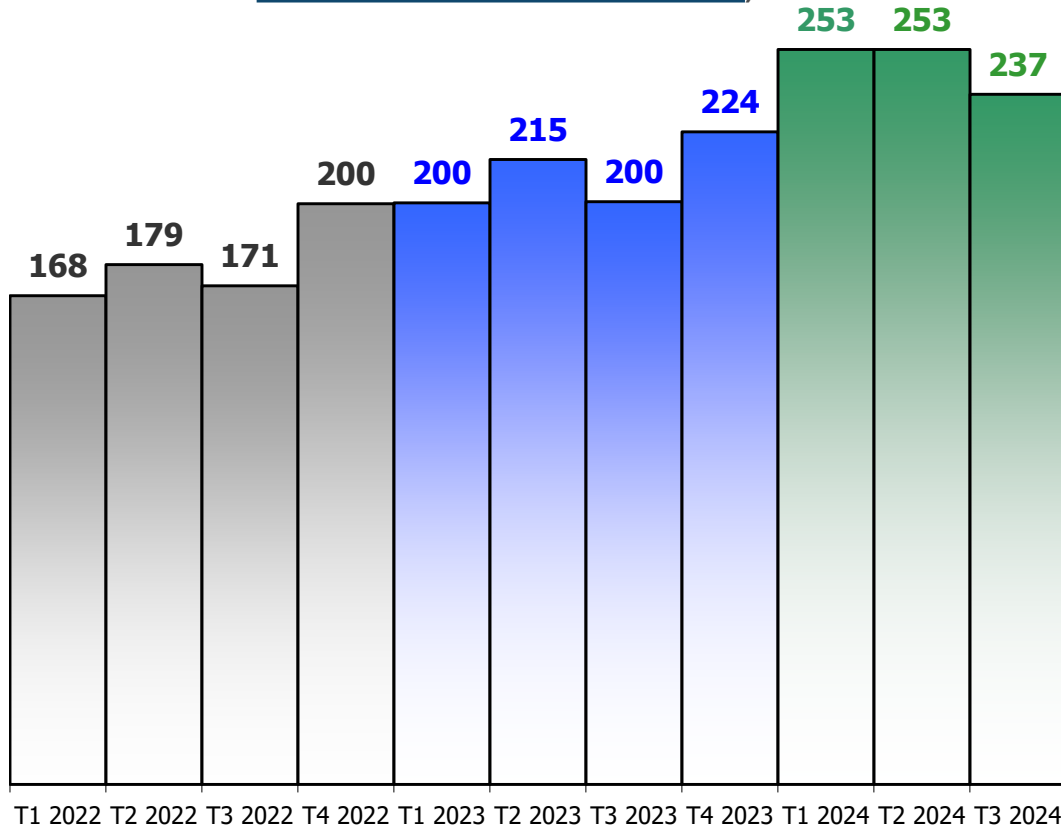
La progression du chiffre d'affaires retraité des variations des devises et en l'absence d'effet de périmètre s'établit à + 8,9 % sur les neuf premiers mois de l'année.

Le chiffre d'affaires du trimestre est significativement au-dessus de 2023 à 419 M€ en croissance de + 5,9 %.

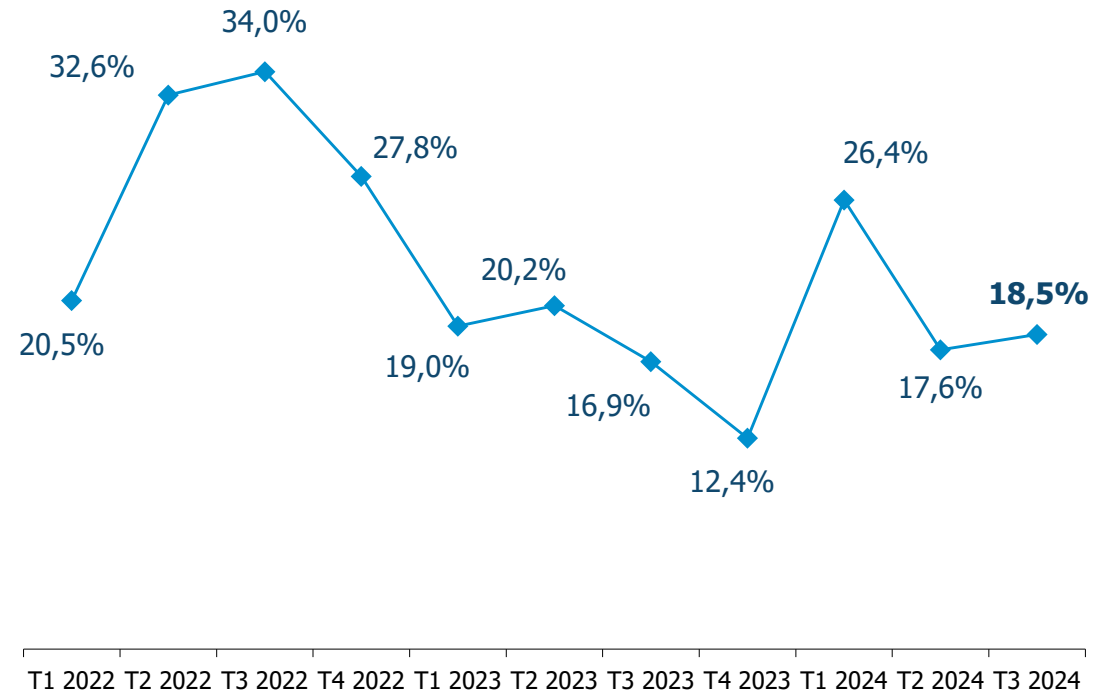


- Les ambitions de hausse des cadences des clients constructeurs sont décalées en raison de tensions dans l'ensemble de la chaîne d'approvisionnement
- L'activité reste néanmoins soutenue dans tous les segments du marché aéronautique avec une croissance supérieure à 20 %
- Le segment « Fixations » demeure le principal bénéficiaire du contexte de marché favorable, le segment « pièces de structure » est plus perturbé dans sa montée en puissance

Chiffre d'affaires trimestriel (M€)

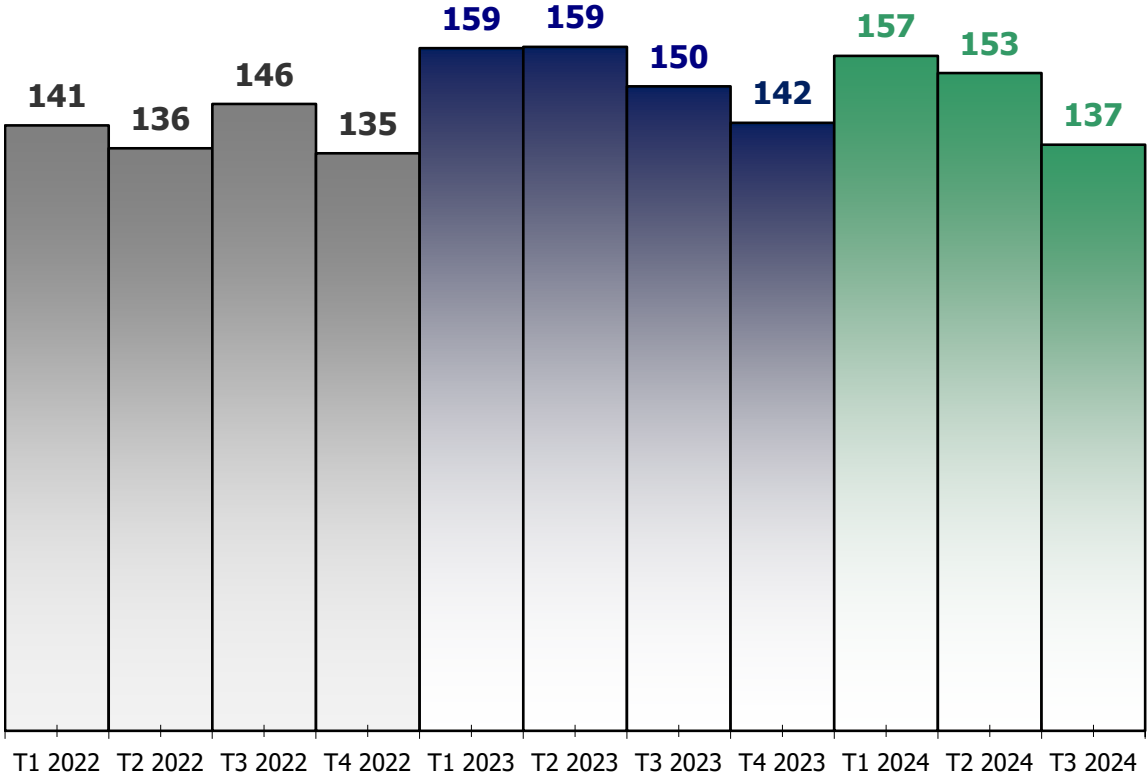


Variation trimestre n/ trimestre n-1 à nouveau périmètre

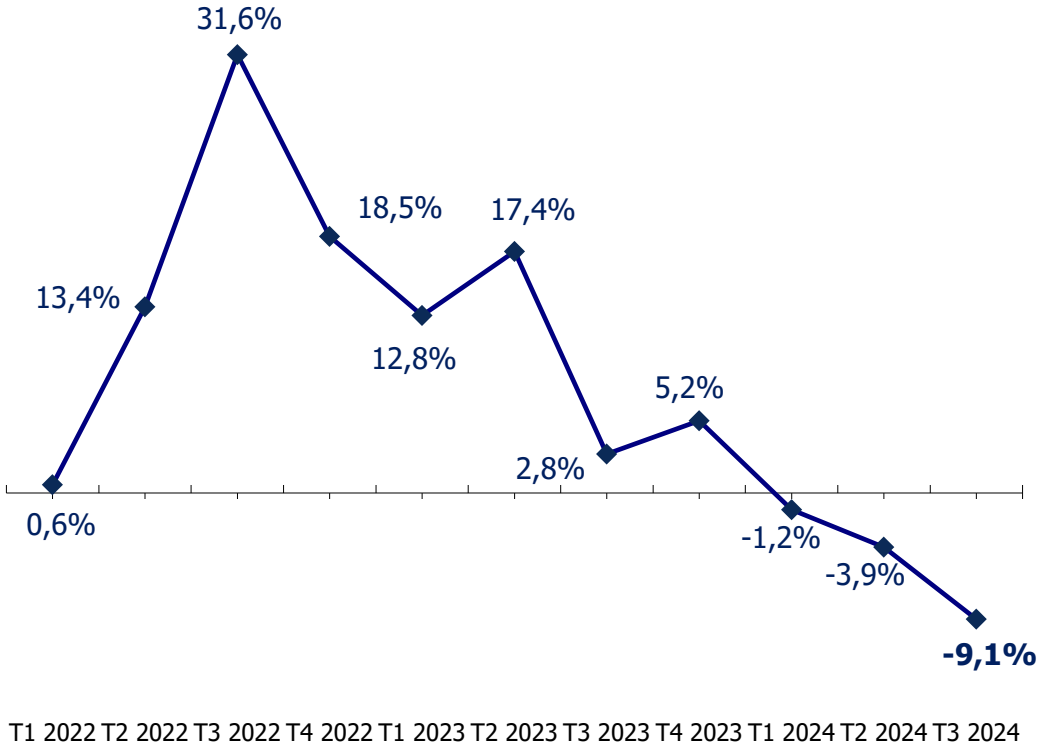


- Forte décélération du marché mondial pénalisé par la contraction des ventes de véhicules électriques
- L'ajustement de la demande au 3^{ème} trimestre est particulièrement sensible chez les équipementiers
- Toujours une bonne dynamique dans la prise de commandes des nouveaux produits mais décalage de la réalisation des projets

Chiffre d'affaires trimestriel (M€)

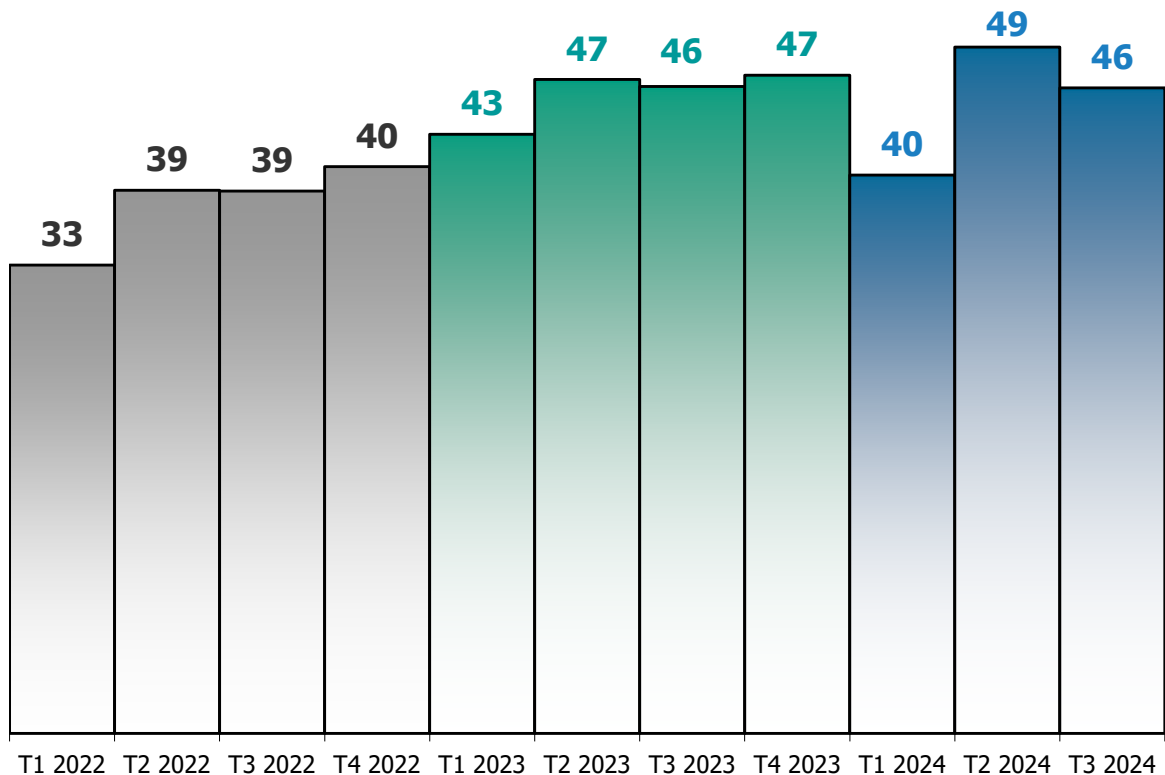


Variation trimestre n/ trimestre n-1 à nouveau périmètre

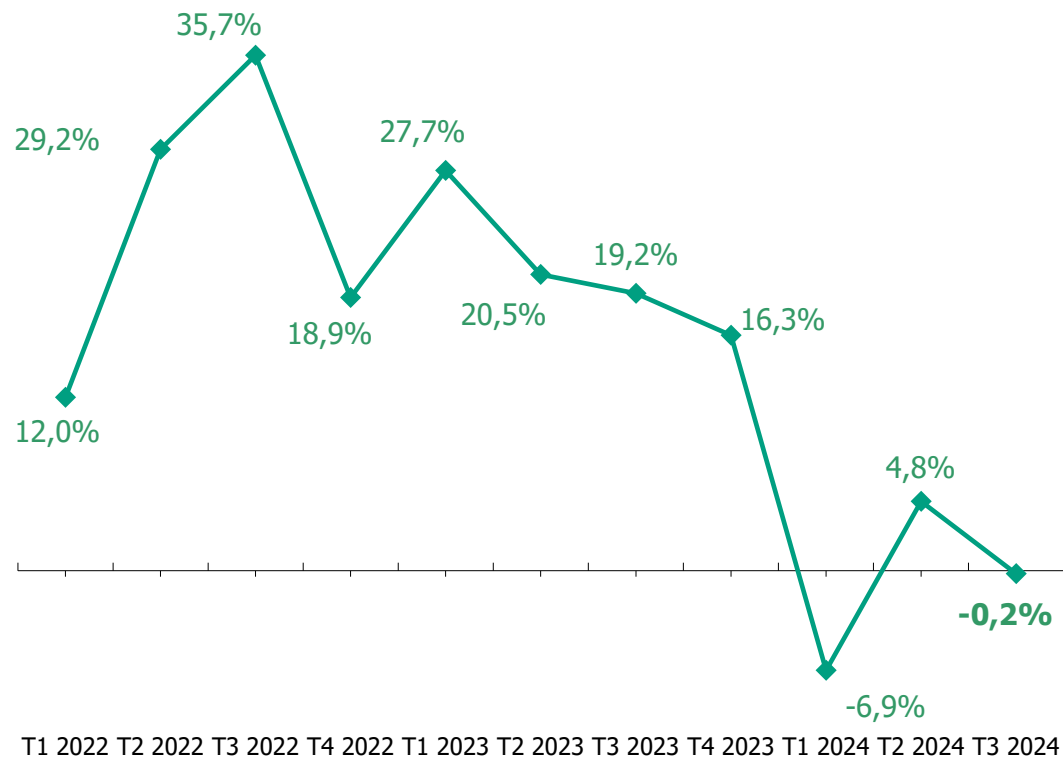


- Rattrapage du retard du 1^{er} trimestre malgré un effet de base de comparaison défavorable
- Certaines difficultés d'approvisionnement notamment en matières premières se poursuivent
- Niveau de carnet de commandes encourageant pour la suite de l'exercice

Chiffre d'affaires trimestriel consolidé (M€)



Variation trimestre n/ trimestre n-1 à nouveau périmètre



→ LISI AEROSPACE

- Demande toujours bien orientée plus particulièrement dans l'écosystème Airbus
- Points d'attention sur le 4^{ème} trimestre :
 - ✓ maîtrise et adaptation des niveaux de fabrication pour faire face à la fois à l'augmentation de la demande et aux effets probables de la grève chez Boeing
 - ✓ réduction des stocks
 - ✓ poursuite des négociations avec les grands donneurs d'ordres (retards de compensation liées aux effets de l'inflation)



→ LISI AUTOMOTIVE

- Poursuite du mouvement de ralentissement chez les principaux clients européens de la division sur le trimestre à venir
- Forte pression sur les prix dans l'ensemble de la filière automobile
- Discipline et adaptation pour assurer le développement et la montée en cadence des nouveaux produits dans un contexte de décalage de certains projets en particulier pour les véhicules électriques



→ LISI MEDICAL

- Marchés de la chirurgie mini-invasive robotisée et de la reconstruction orthopédique toujours bien orientés
- Point d'attention sur la résolution des difficultés opérationnelles liées aux problèmes d'approvisionnements matières



→ Objectifs fixés le 22 février 2024 toujours confirmés à savoir :

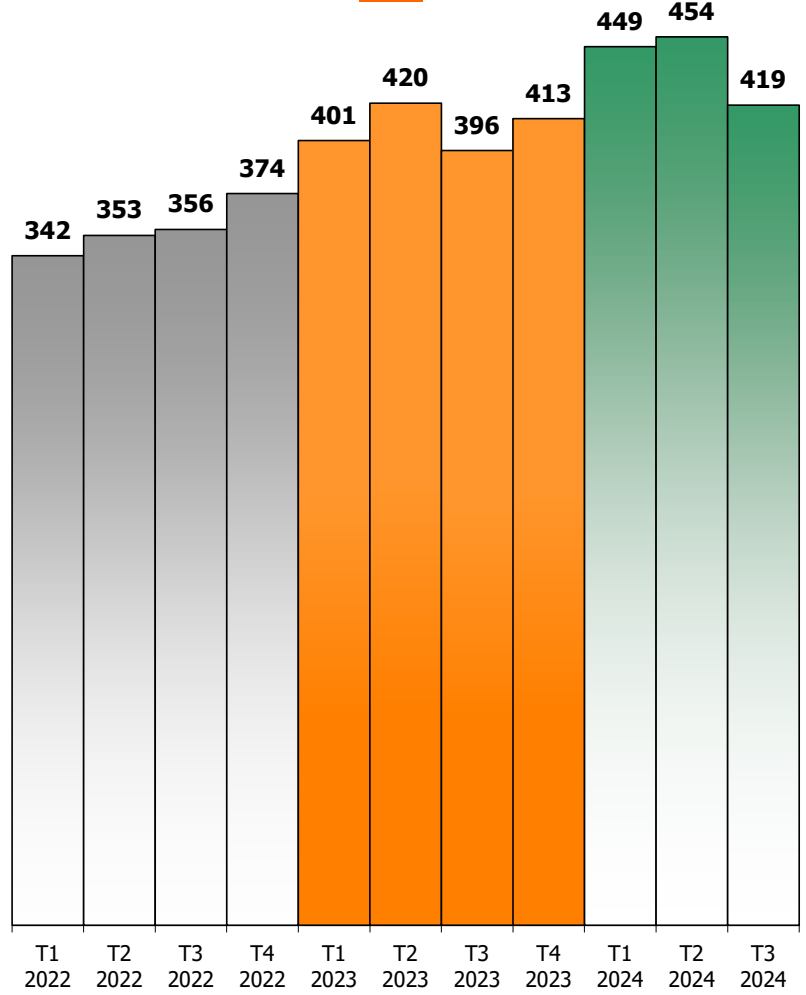
- A taux de change constants, amélioration du résultat opérationnel courant et génération d'un Free Cash Flow** positif



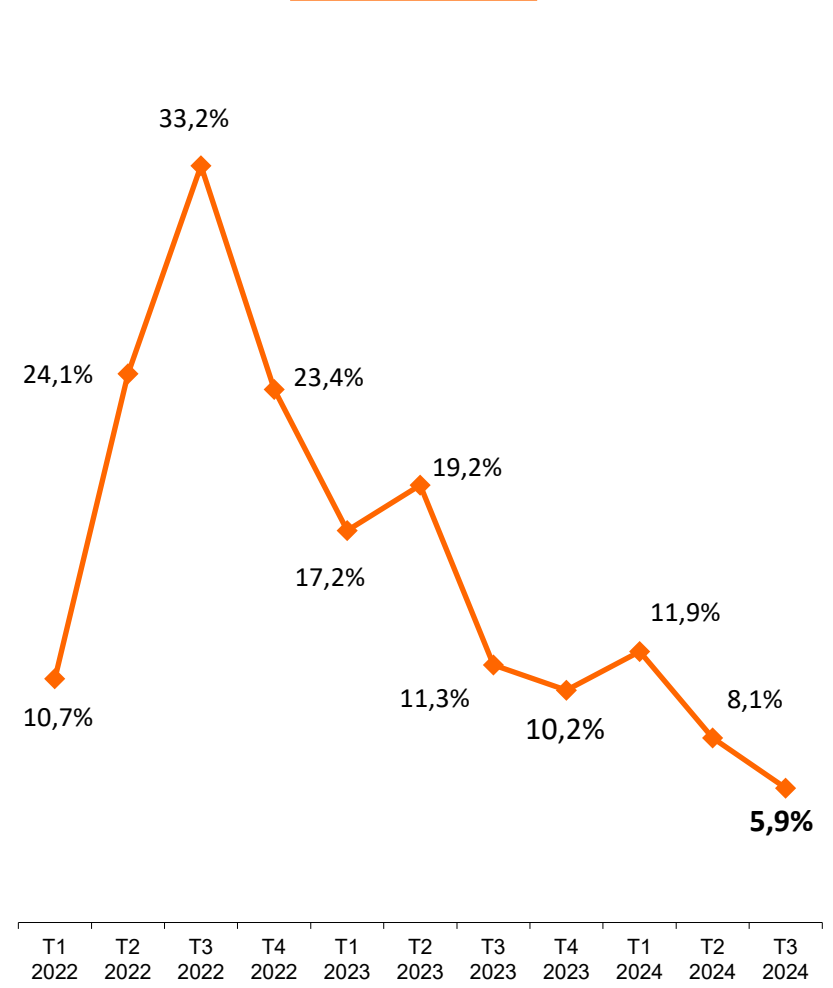
ANNEXES

2024 : CA cumulé 1 323,0 M€

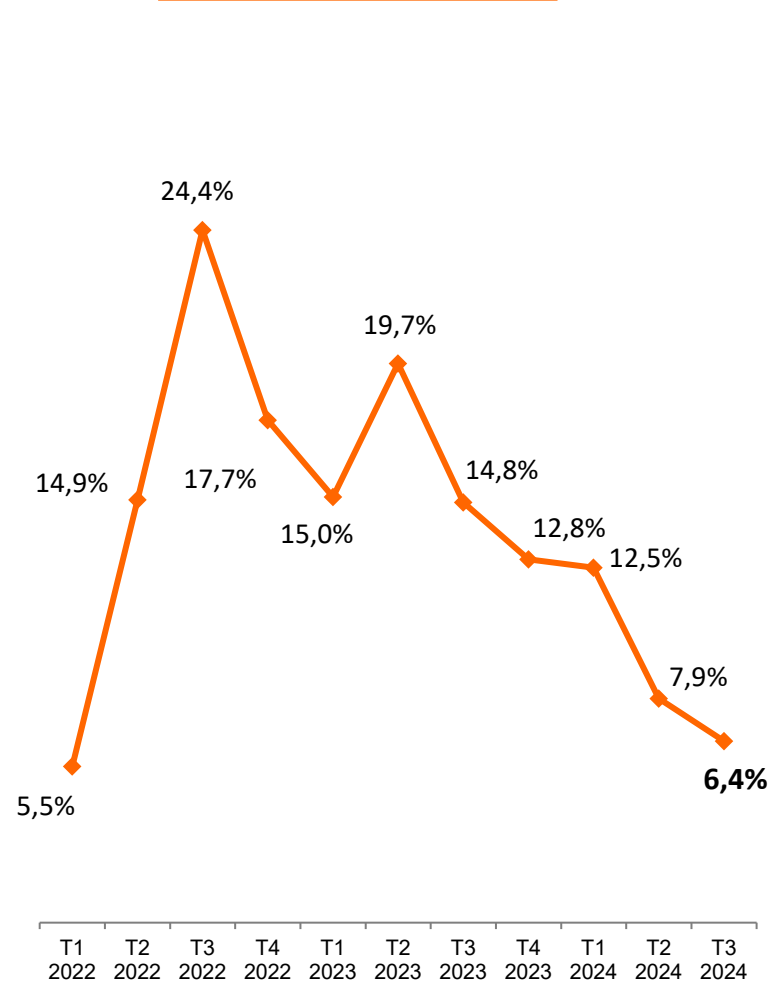
Chiffre d'affaires trimestriel consolidé (M€)



Variation trimestre n/ trimestre n-1



Croissance organique trimestre n/ trimestre n-1



Chiffre d'affaires par secteur d'activité

	2024.09		2023.09		NP	PC & \$C
	M€	%	M€	%		
LISI AERO FASTENERS EUROPE	322,6	24	255,2	21	26,4%	27,1%
LISI AERO FASTENERS USA	199,8	15	163,0	13	22,6%	23,2%
LIS AEROSPACE STRUCTURAL COMPONENT	238,4	18	210,5	17	13,3%	12,5%
LISI AEROSPACE	742,2	56	614,7	50	20,7%	20,9%
LISI MEDICAL	134,3	10	135,1	11	-0,6%	-0,3%
LISI AUTOMOTIVE	447,2	34	468,8	38	-4,6%	-4,1%
AUTRES	13,8	1	13,0	1	-	-
ELIMINATIONS	-14,5	-1	-13,6	-1	-	-
CONSOLIDE LISI	1 323,0	100	1 217,9	100	8,6%	8,9%
FRANCE	397,9	30	354,6	29	12,2%	12,3%
EXPORT	925,0	70	863,3	71	7,2%	7,6%