




**1<sup>er</sup> TRIMESTRE 2023**

# Chiffre d'affaires du 1<sup>er</sup> trimestre 2023

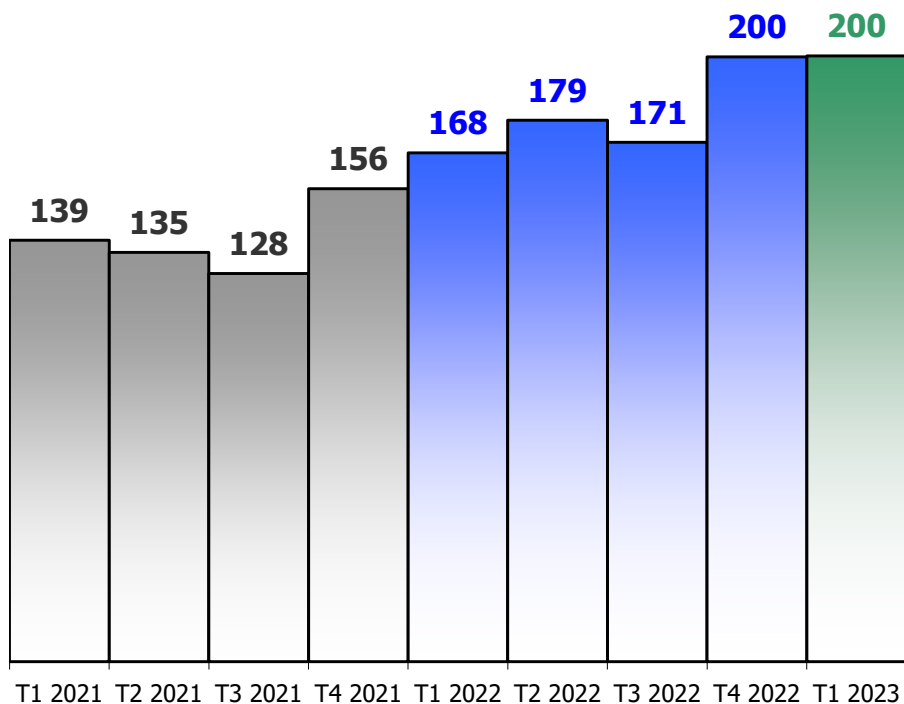
- / Le chiffre d'affaires consolidé à fin mars 2023 s'élève à 401,3 M€, en hausse de + 17,2 % par rapport à la même période de 2022 et tient compte des éléments positifs suivants :
  - un effet de change favorable de + 7,5 M€ (1,9 % du chiffre d'affaires), lié essentiellement au renchérissement du taux moyen du dollar américain par rapport à l'euro ;
  - un effet prix correspondant à la répercussion partielle aux clients de l'impact de l'inflation sur les coûts de fabrication évalué à 18 M€.
- / En ligne avec l'objectif de maintenir une croissance organique positive en 2023, la progression du chiffre d'affaires retraité des variations des devises et en l'absence d'effet de périmètre s'établit à + 15,0 % sur les trois premiers mois de l'année.

# 2023 : LISI AEROSPACE

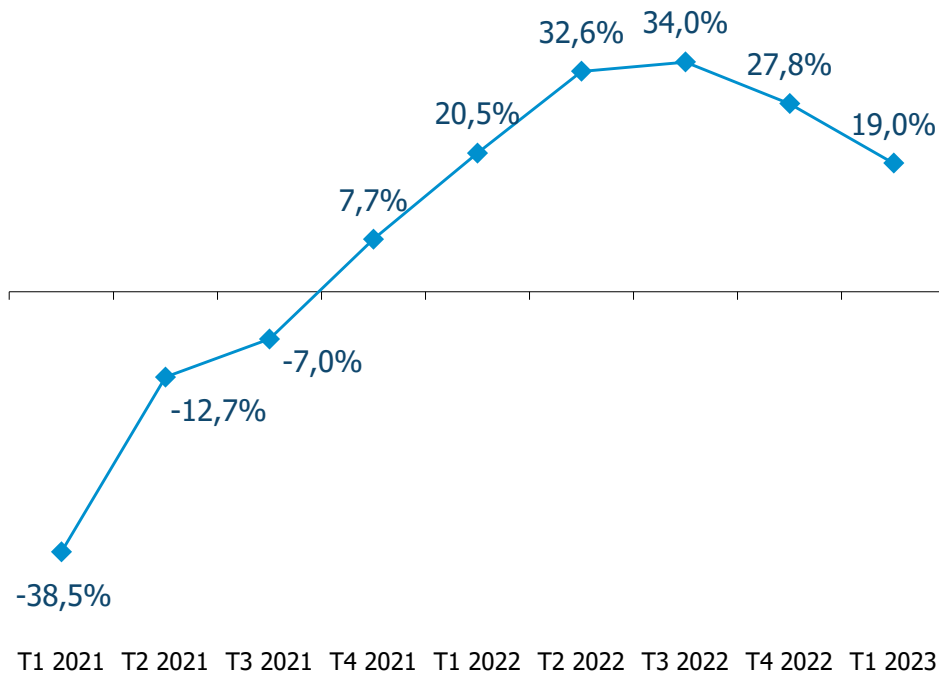
- Confirmation de l'accélération de l'activité dans un contexte tendu de la chaîne d'approvisionnement de la filière aéronautique
- Bonne dynamique du segments « Fixations » qui prend le relai du segment « Composants de Structure »
- Points d'attention à court terme : résorption des goulots d'étranglement, négociations de prix (en cours), et compensation des hausses des coûts liées à l'inflation



Chiffre d'affaires trimestriel (M€)




Variation trimestre n/ trimestre n-1 à nouveau périmètre

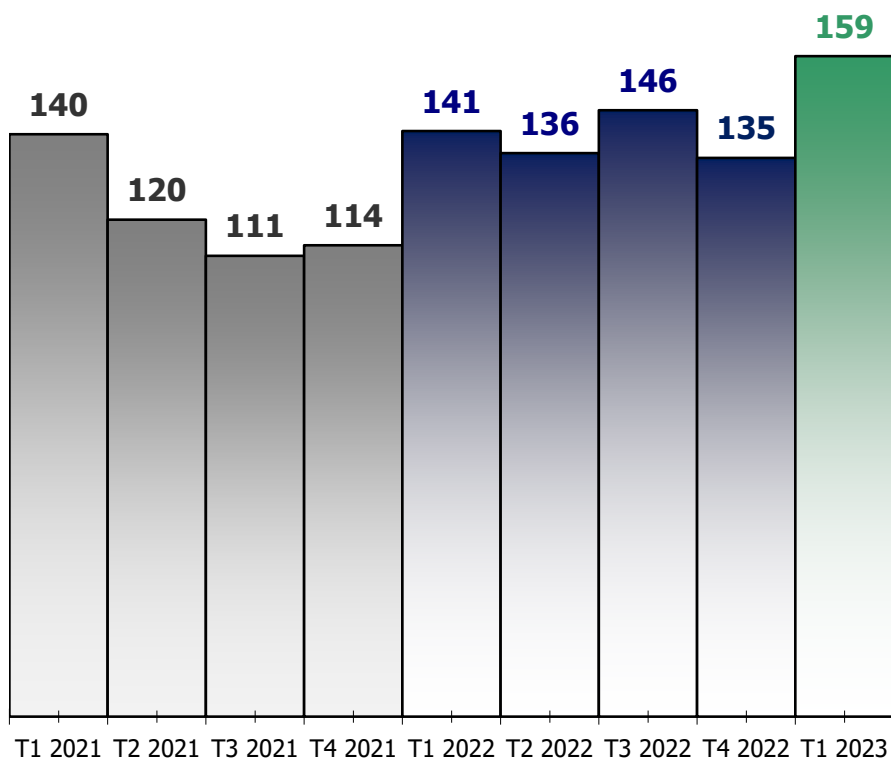


# 2023 : LISI AUTOMOTIVE

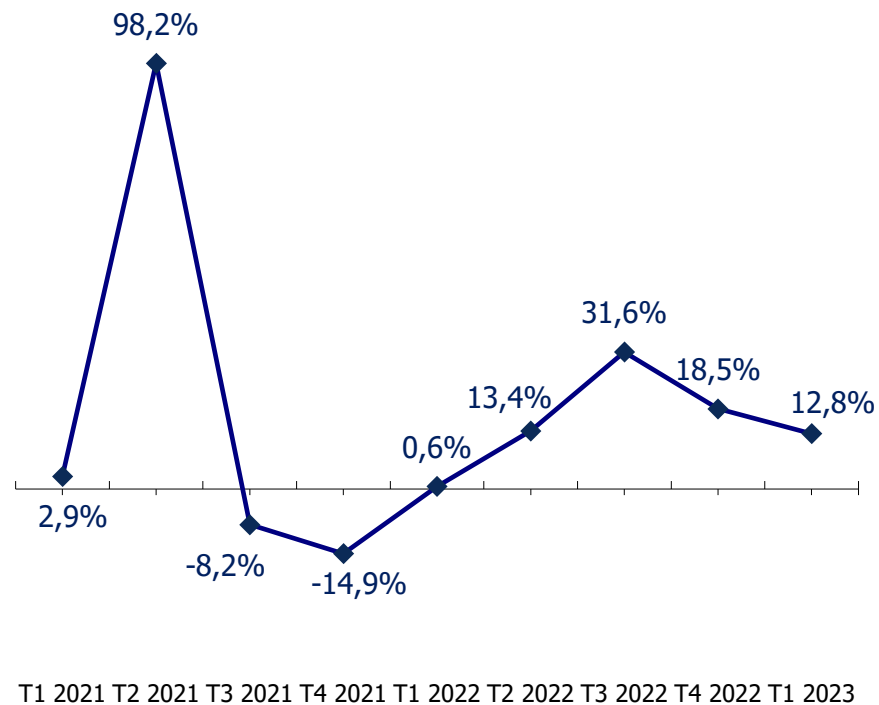
- Normalisation progressive du marché à un niveau raisonnable grâce à l'amélioration des approvisionnements en semi-conducteurs
- Continuité de la dynamique des gains de parts de marché dans l'électromobilité
- Poursuite des négociations pour la répercussion de l'inflation sur les prix de ventes



Chiffre d'affaires trimestriel (M€)

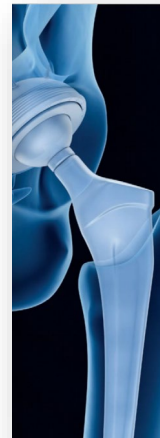


Variation trimestre n/ trimestre n-1 à nouveau périmètre

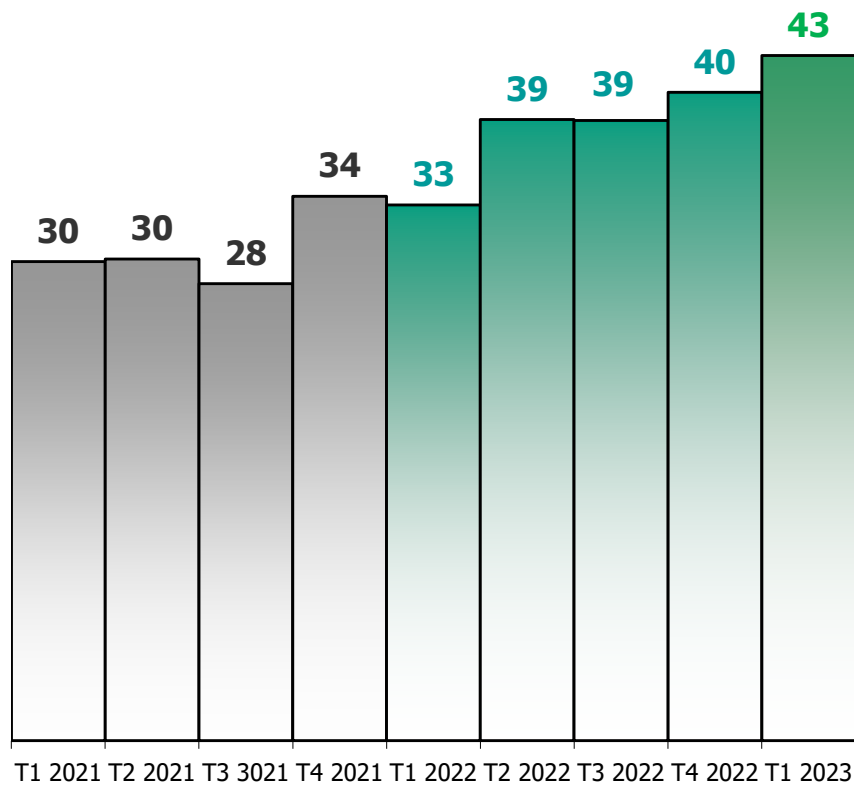


# 2023 : LISI MEDICAL

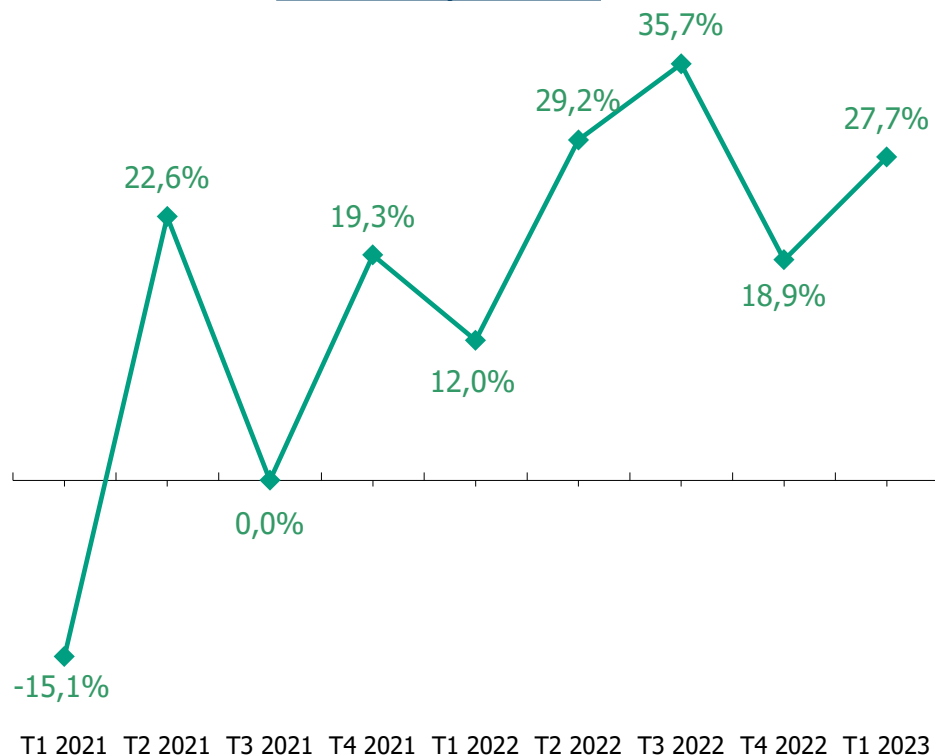
- Marché mondial des implants dynamique et caractérisé par une offre structurellement inférieure à la demande
- Nouvelle progression des ventes, soutenue par les nouveaux produits des clients stratégiques



Chiffre d'affaires trimestriel (M€)



Variation trimestre n/ trimestre n-1 à nouveau périmètre



# 2023 Tendances

## → LISI AEROSPACE

- Montées en cadence des avions commerciaux + bons niveaux des autres segments de marché se matérialisent par des niveaux de commandes très élevés
- Points d'attention :
  - hausse des carnets de production et recrutements nécessaires pour y faire face
  - actions visant à compenser les surcoûts engendrés par des niveaux d'inflation toujours très élevés



## → LISI AUTOMOTIVE

- Reconduction et renforcement des actions engagées pour neutraliser les effets de l'inflation sur les coûts de fabrication et notamment la hausse des coûts de l'énergie et des salaires
- Poursuite des programmes de développement et d'industrialisation des nouveaux produits produits à forte valeur ajoutée destinés aux besoins croissants du marché en matière d'électromobilité



## → LISI MEDICAL

- Tendances de marché de la chirurgie mini-invasive et de la reconstruction orthopédique bien orientées
- Priorité donnée à la poursuite du développement des nouveaux produits et à la montée en puissance des volumes de production liés au contrat remporté auprès d'un acteur majeur du domaine de la chirurgie mini-invasive



## Objectifs LISI 2023 :

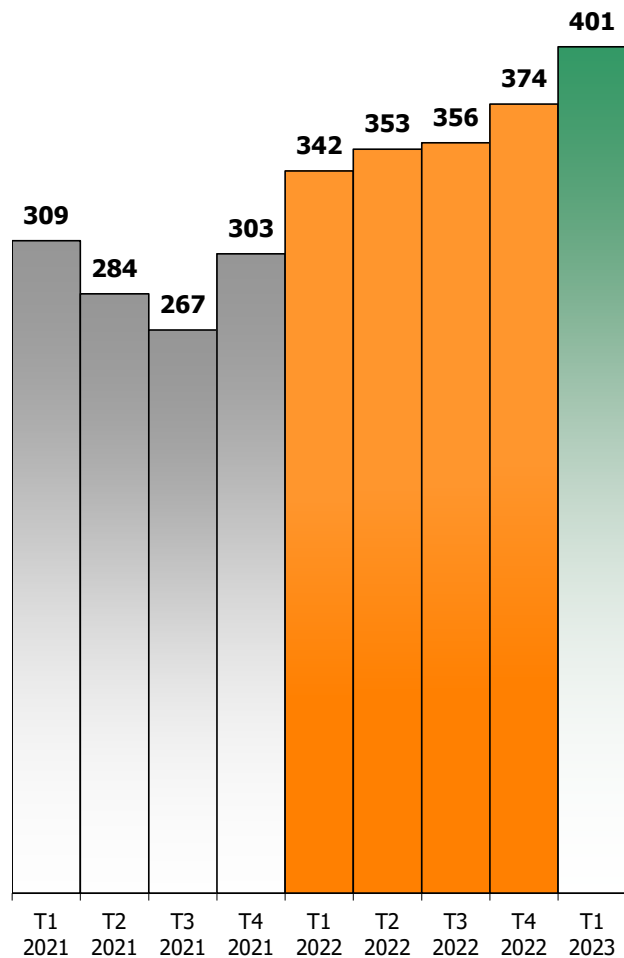
- Croissance organique positive
- Progression des principaux indicateurs financiers en valeur absolue dans la mesure où les négociations de hausse de prix avec les grands clients se concrétisent
- Free Cash Flow d'exploitation positif avec la baisse des stocks comme objectif prioritaire



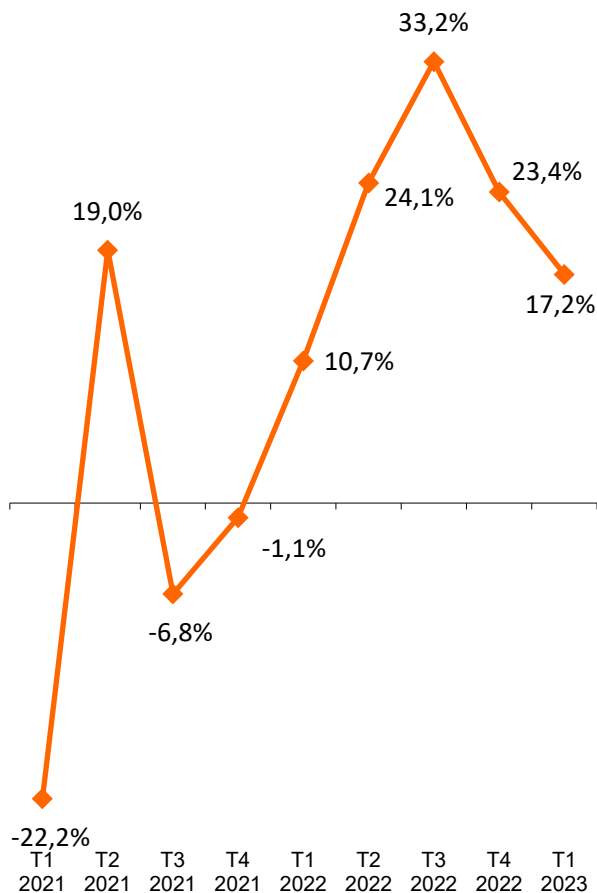
# ANNEXES

# 2023 : CA cumulé 401 M€

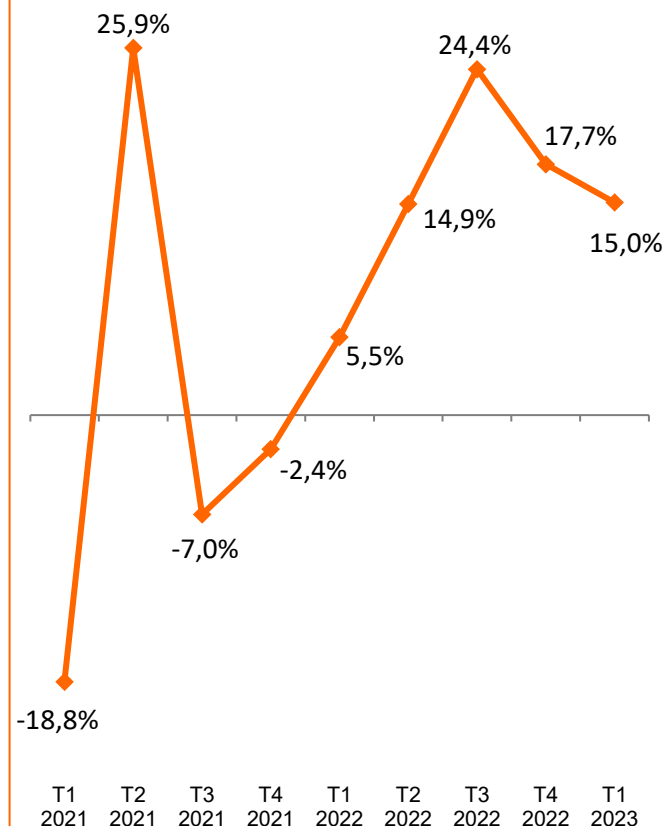
**Chiffre d'affaires trimestriel consolidé (M€)**



**Variation trimestre n/ trimestre n-1**



**Croissance organique trimestre n/ trimestre n-1**





# Chiffre d'affaires par secteur d'activité

|                                    | 2023.03      |            | 2022.03      |            | NP           | PC & \$C     |
|------------------------------------|--------------|------------|--------------|------------|--------------|--------------|
|                                    | M€           | %          | M€           | %          |              |              |
| LISI AERO FASTENERS EUROPE         | 85,9         | 21         | 61,3         | 18         | 40,0%        | 35,2%        |
| LISI AERO FASTENERS USA            | 50,6         | 13         | 41,5         | 12         | 21,9%        | 17,3%        |
| LIS AEROSPACE STRUCTURAL COMPONENT | 68,4         | 17         | 68,6         | 20         | -0,4%        | -1,1%        |
| <b>LISI AEROSPACE</b>              | <b>199,8</b> | <b>50</b>  | <b>167,9</b> | <b>49</b>  | <b>19,0%</b> | <b>15,9%</b> |
| <b>LISI MEDICAL</b>                | <b>42,6</b>  | <b>11</b>  | <b>33,4</b>  | <b>10</b>  | <b>27,7%</b> | <b>25,1%</b> |
| <b>LISI AUTOMOTIVE</b>             | <b>159,1</b> | <b>40</b>  | <b>141,1</b> | <b>41</b>  | <b>12,8%</b> | <b>11,8%</b> |
| <b>AUTRES</b>                      | <b>4,3</b>   | <b>1</b>   | <b>3,0</b>   | <b>1</b>   | <b>-</b>     | <b>-</b>     |
| <b>ELIMINATIONS</b>                | <b>-4,5</b>  | <b>-1</b>  | <b>-3,0</b>  | <b>-1</b>  | <b>-</b>     | <b>-</b>     |
| <b>CONSOLIDE LISI</b>              | <b>401,3</b> | <b>100</b> | <b>342,4</b> | <b>100</b> | <b>17,2%</b> | <b>15,0%</b> |
| <b>FRANCE</b>                      | <b>118,6</b> | <b>30</b>  | <b>108,8</b> | <b>32</b>  | <b>9,0%</b>  | <b>9,0%</b>  |
| <b>EXPORT</b>                      | <b>282,8</b> | <b>70</b>  | <b>233,7</b> | <b>68</b>  | <b>21,0%</b> | <b>17,8%</b> |