



lisi

1^{er} TRIMESTRE 2021

Conférence téléphonique
du 22 avril 2021

Chiffre d'affaires du 1^{er} trimestre 2021

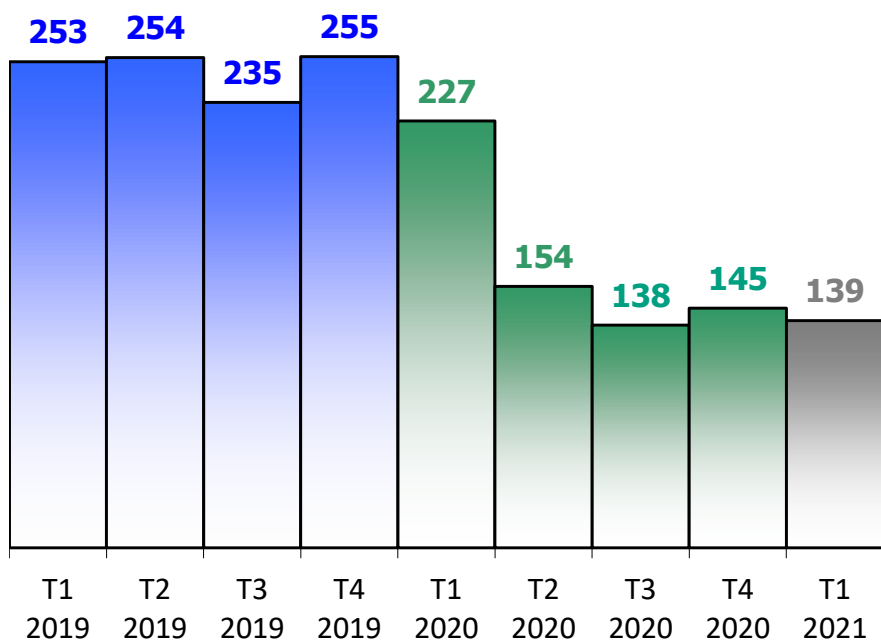
- / Le **chiffre d'affaires** du premier trimestre 2021 s'inscrit **en retrait de - 22,2 %** par rapport à la même période de l'exercice précédent
- / **La pandémie mondiale de COVID-19** a encore **pesé sur l'activité** du Groupe dans des proportions variables selon les divisions
- / **L'effet de change est défavorable** en raison de l'affaiblissement du dollar américain par rapport à l'euro
- / A périmètre et taux de change constants, le chiffre d'affaires consolidé est en repli de - 18,8 % sur les trois premiers mois de l'année

2021 : LISI AEROSPACE

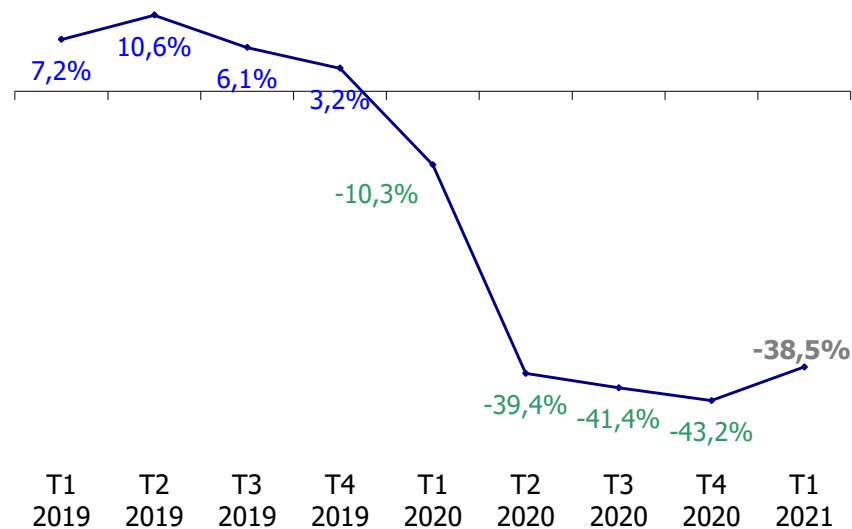


- Trafic aérien mondial fortement pénalisé par les effets de la pandémie de COVID-19
- Contraction la plus forte dans l'activité « Fixations », pénalisée par un effet de base de comparaison défavorable
- Baisse plus modérée dans l'activité « Composants de Structure », plus fortement touchée au premier trimestre 2020

Chiffre d'affaires trimestriel (M€)



Variation trimestre n/ trimestre n-1

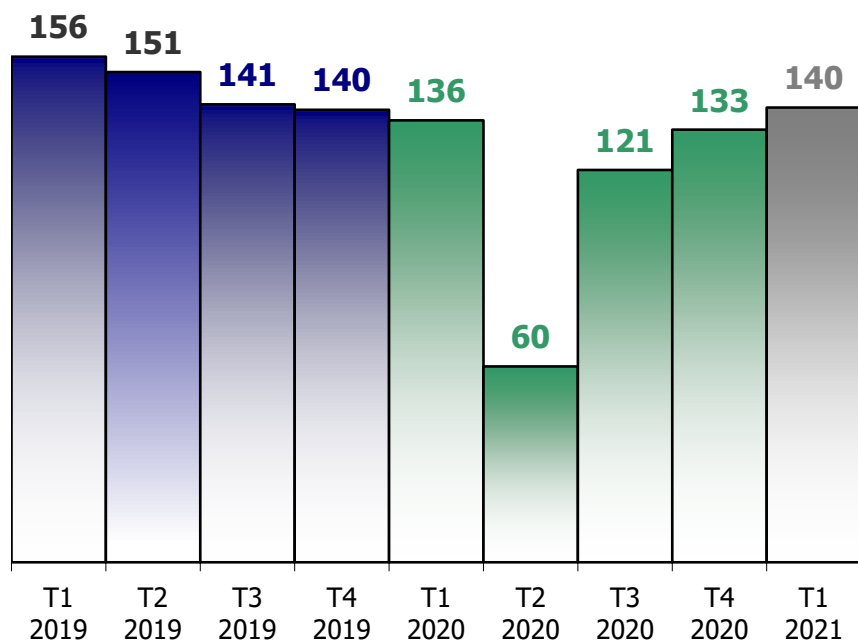


2021 : LISI AUTOMOTIVE

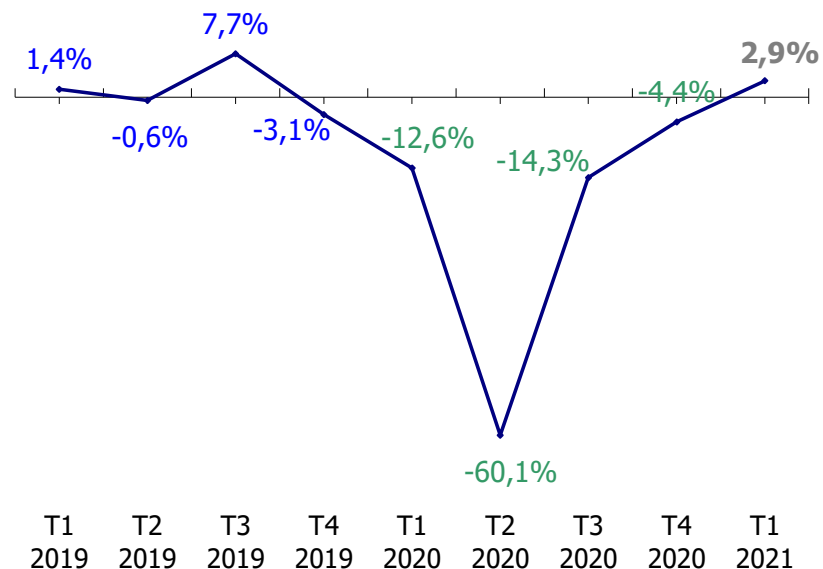


- Rebond significatif des ventes mondiales de véhicules particuliers (+ 21,3 %)
- Croissance soutenue dans les activités « Solutions Clippées » et « Composants Mécaniques de Sécurité » qui bénéficient de la montée en puissance des nouveaux produits (gains de parts de marchés)
- Activité « Fixations Vissées » pénalisée par la décroissance progressive des moteurs thermiques et pas encore totalement compensée par la montée en cadence des nouveaux produits en cours d'industrialisation

Chiffre d'affaires trimestriel (M€)



Variation trimestre n/ trimestre n-1

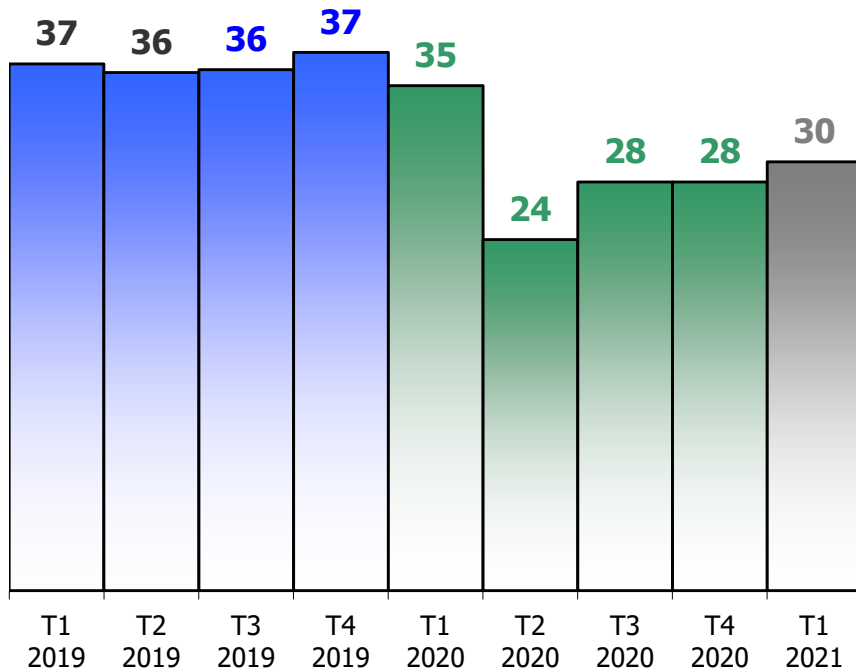


2021 : LISI MEDICAL

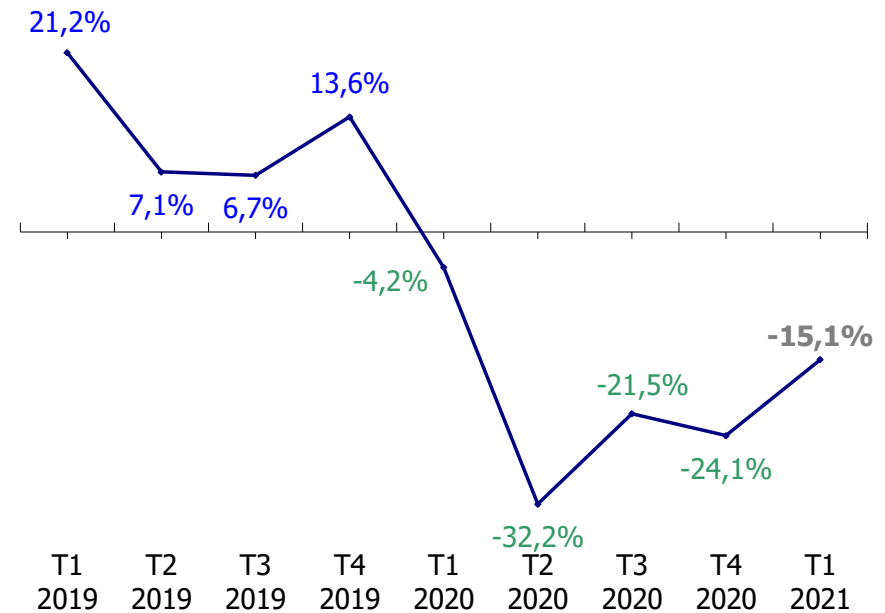


- Effet de base défavorable avec un premier trimestre 2020 peu impacté par la crise de COVID-19 et par l'effet de périmètre lié à la cession de LISI MEDICAL Jeropa aux Etats-Unis le 11 janvier 2021

Chiffre d'affaires trimestriel (M€)



Variation trimestre n/ trimestre n-1



2021 Tendances

→ LISI AEROSPACE

- reprise du marché aéronautique mondial largement conditionnée par le succès des stratégies nationales de vaccination
- activité « Fixations » semble avoir atteint un point bas en termes de prise de commandes sur le trimestre
- premiers signes de raffermissement dans l'activité des « Composants de Structure », et plus particulièrement du segment des moteurs. Cette tendance reste à confirmer



→ LISI AUTOMOTIVE

- poursuite de l'accompagnement de la montée en cadence des nouveaux programmes destinés aux véhicules électriques, hybrides et hybrides rechargeables
- attention particulière portée aux conséquences des ruptures d'approvisionnement en semi-conducteurs chez les principaux clients constructeurs et aux incertitudes liées au renchérissement des matières premières (acier et matières plastiques)



→ LISI MEDICAL

- bon niveau du carnet de commandes qui permet d'espérer une année en accélération d'activité
- sécurisation du développement et de la montée en cadence des nouveaux produits dans les domaines d'activité des implants de reconstruction, orthopédiques et chirurgie mini-invasive



→ Objectifs LISI 2021 confirmés (sauf rechute du contexte économique mondial) :

- résultat opérationnel courant au moins égal à celui de 2020
- résultat net positif
- Free Cash Flow¹ de bon niveau

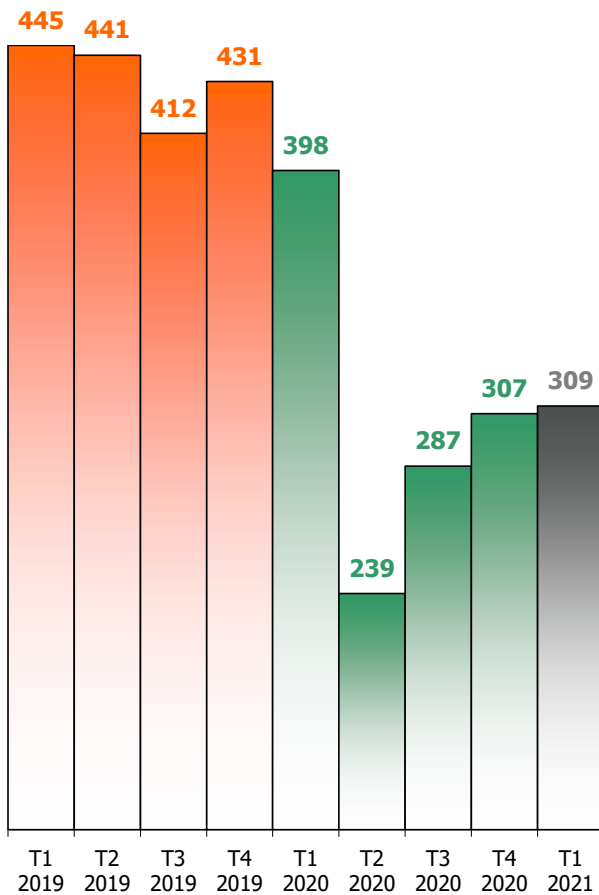




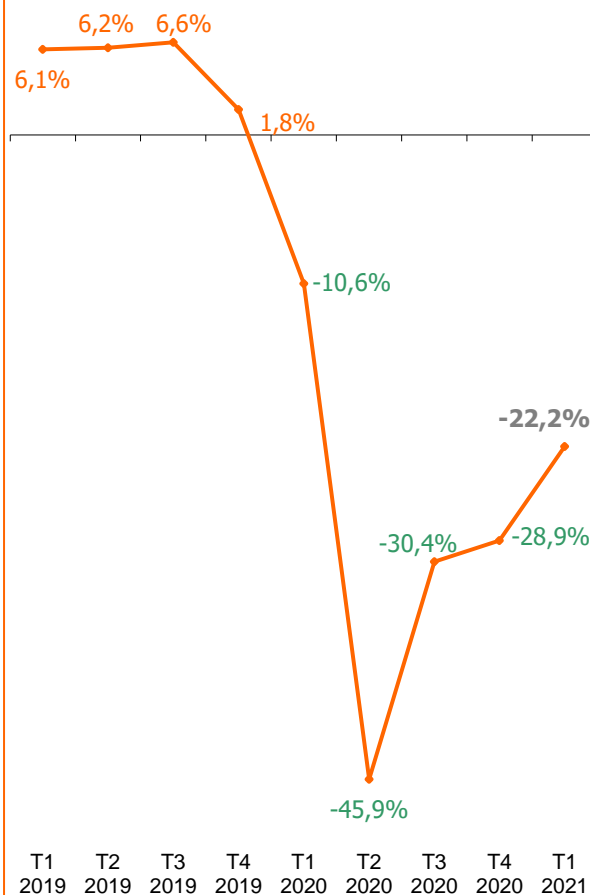
ANNEXE

2021 : CA cumulé 309 M€

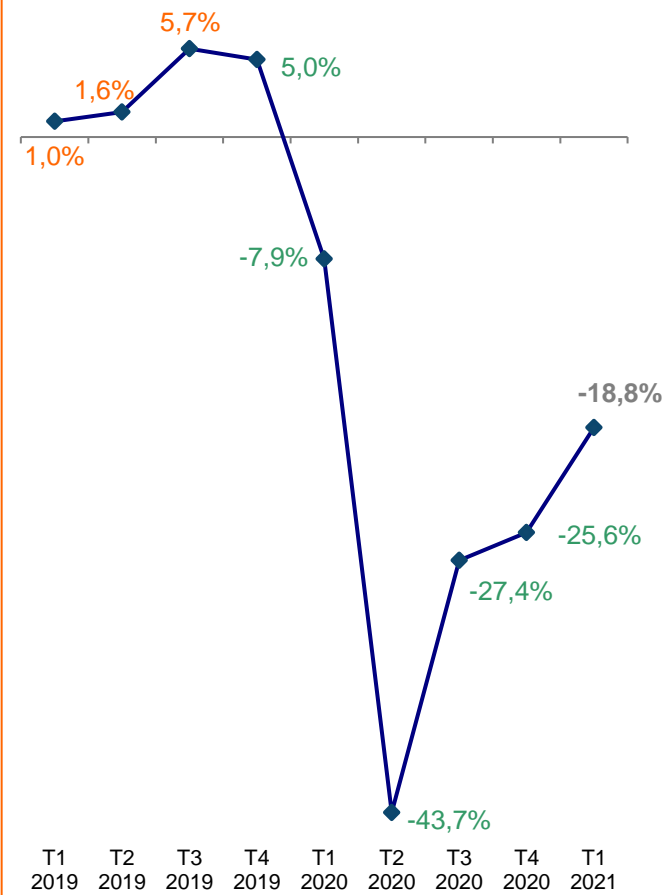
Chiffre d'affaires trimestriel consolidé (M€)



Variation trimestre n/ trimestre n-1



Croissance organique trimestre n/ trimestre n-1



Chiffre d'affaires par secteur d'activité

	2021.03		2020.03		NP	PC & \$C
	M€	%	M€	%		
LISI AERO FASTENERS EUROPE	54,5	18	99,6	25	-45,3%	-42,5%
LISI AERO FASTENERS USA	32,2	10	62,3	16	-48,3%	-43,9%
LIS AEROSPACE STRUCTURAL COMPONENTS	57,6	19	73,4	18	-21,5%	-20,4%
LISI AEROSPACE	139,4	45	226,7	57	-38,5%	-35,8%
LISI MEDICAL	29,8	10	35,1	9	-15,1%	-6,0%
LISI AUTOMOTIVE	140,3	45	136,3	34	2,9%	6,9%
LISI	2,5	1	2,8	1	-	-
ELIMINATIONS	-2,7	-1	-3,1	-1	-	-
CONSOLIDE LISI	309,4	100	397,9	100	-22,2%	-18,8%
FRANCE	92,1	30	125,3	31	-26,5%	-26,3%
EXPORT	217,3	70	272,6	69	-20,3%	-15,3%