



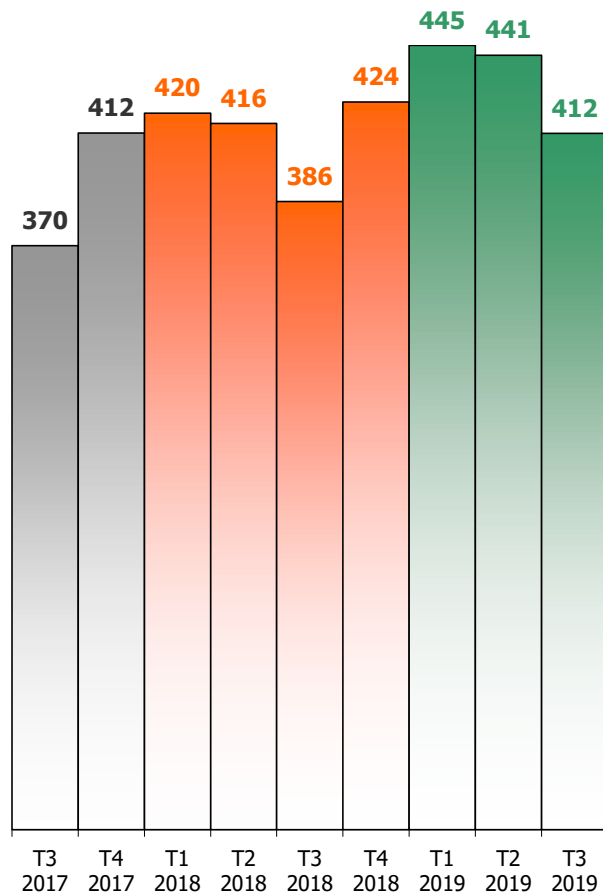
lisi

3^e TRIMESTRE 2019

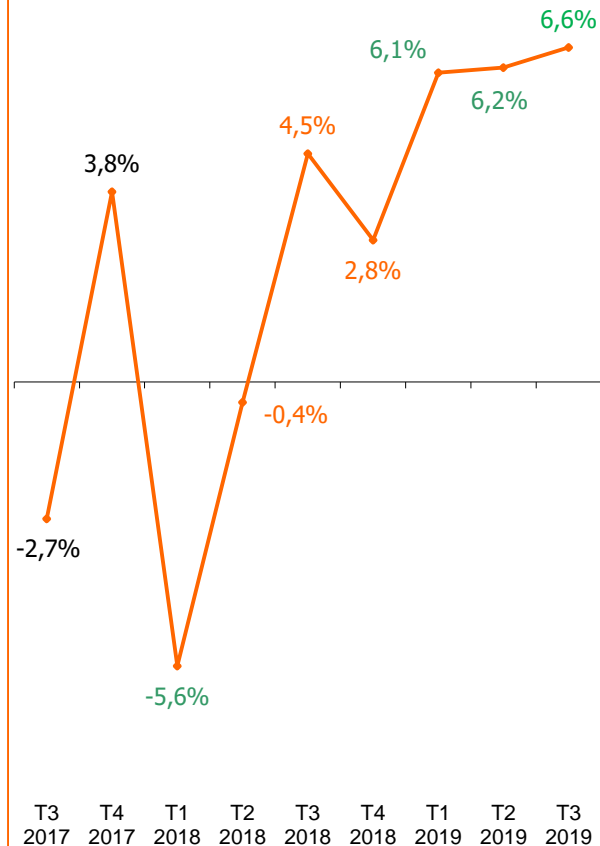
Conf call du 23/10/19

2019 : CA cumulé 1 298 M€

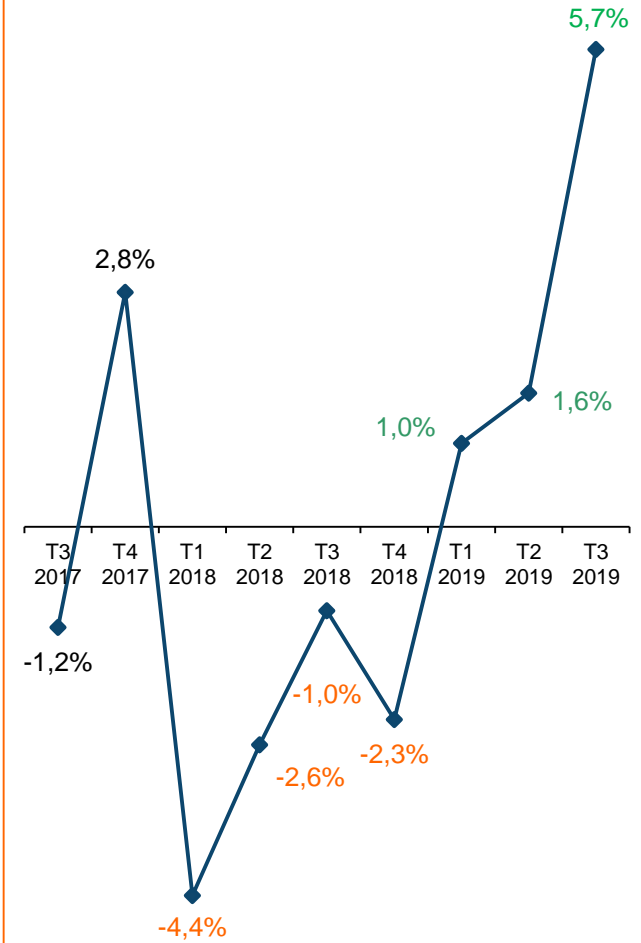
Chiffre d'affaires trimestriel consolidé (M€)



Variation trimestre n/ trimestre n-1




Croissance organique trimestre n/ trimestre n-1



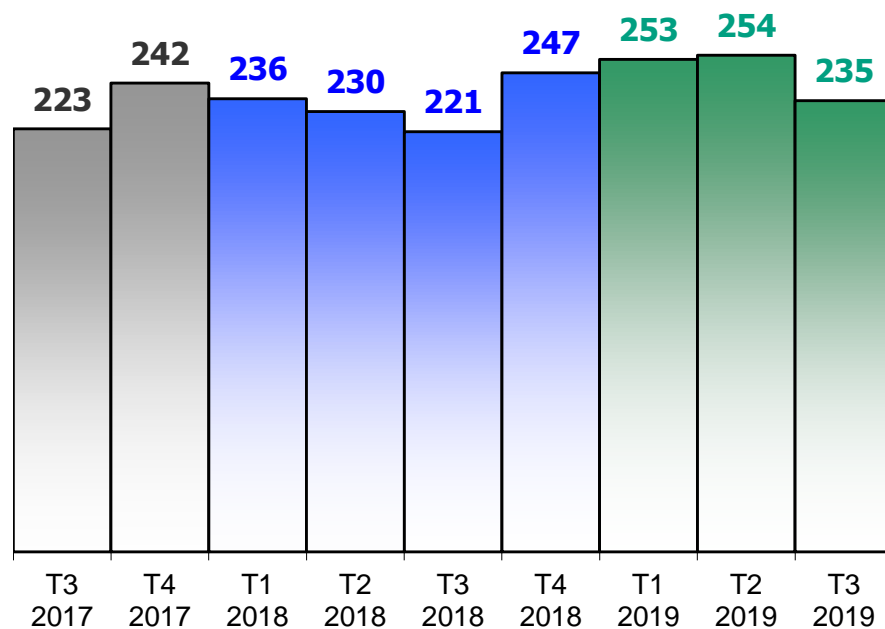
2019 : LISI AEROSPACE

(+ 8,5 % en cumul et + 9,3 % au T3 de croissance organique)

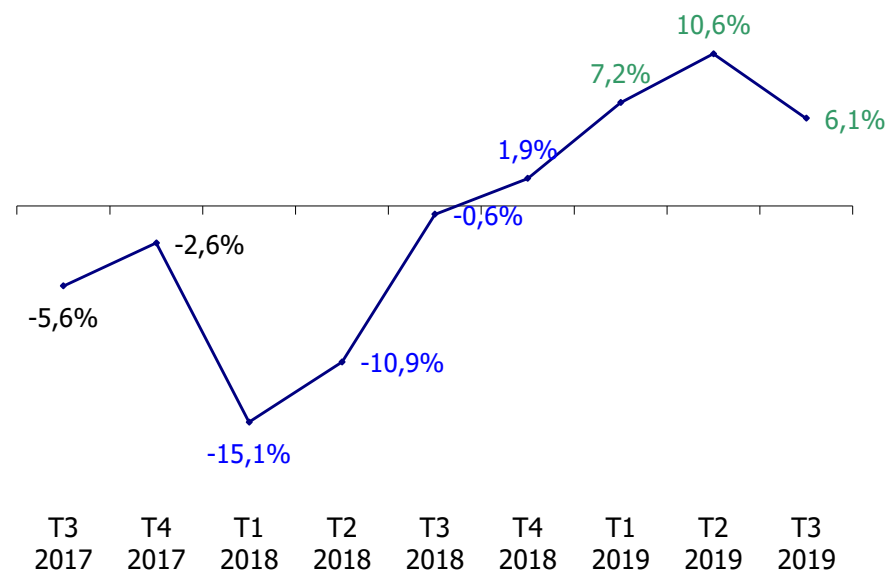


- Accélération de la demande des « Fixations » en Europe et bonne dynamique en Amérique du Nord
- Activité « Composants de Structure » toujours portée par la montée en cadence des nouveaux programmes moteurs
- Effets de la baisse des cadences du Boeing B737-Max compensés par le dynamisme des autres segments au troisième trimestre
- Effet favorable des devises, en particulier du dollar
- Déconsolidation depuis le 1er juillet des deux filiales INDRAERO SIREN et LISI AEROSPACE Creuzet Maroc spécialisées dans la chaudronnerie et l'assemblage d'aérostructures

Chiffre d'affaires trimestriel (M€)



Variation trimestre n/ trimestre n-1



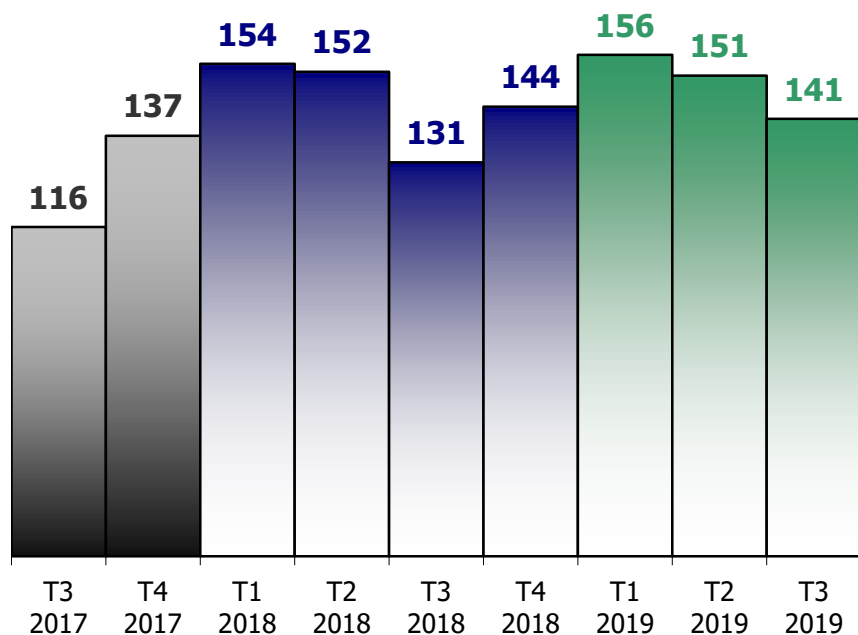
2019 : LISI AUTOMOTIVE

(- 4,0 % en cumul et + 0,6 % au T3 de croissance organique)

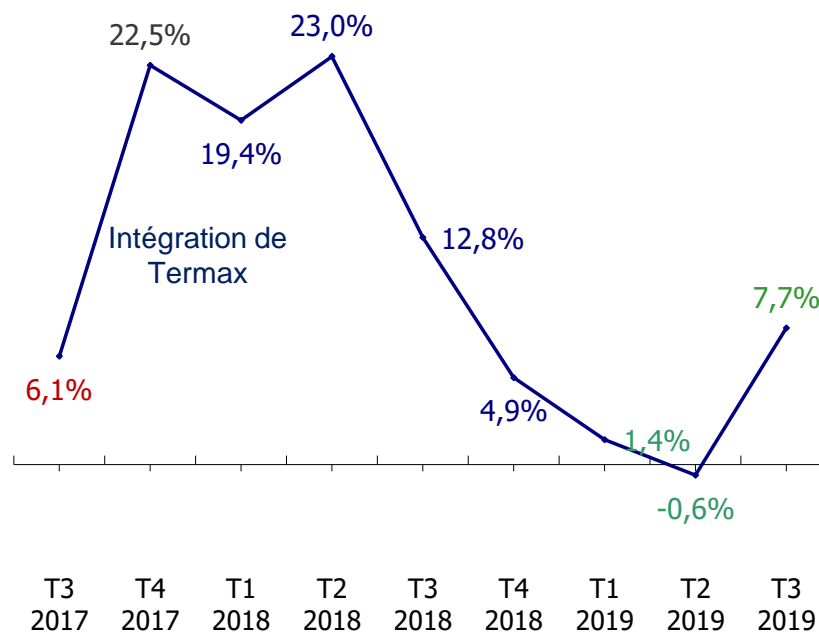


- Marchés européen et mondial toujours en recul, dans la lignée du S1-2019
- Retour à la croissance organique avec un effet de base plus favorable en fin de trimestre
- Poursuite des gains de parts de marché dans les activités à forte valeur ajoutée
- Négociation avec AFF GROUPE en vue de la cession des activités visserie de châssis et pivots de direction

Chiffre d'affaires trimestriel (M€)



Variation trimestre n/ trimestre n-1



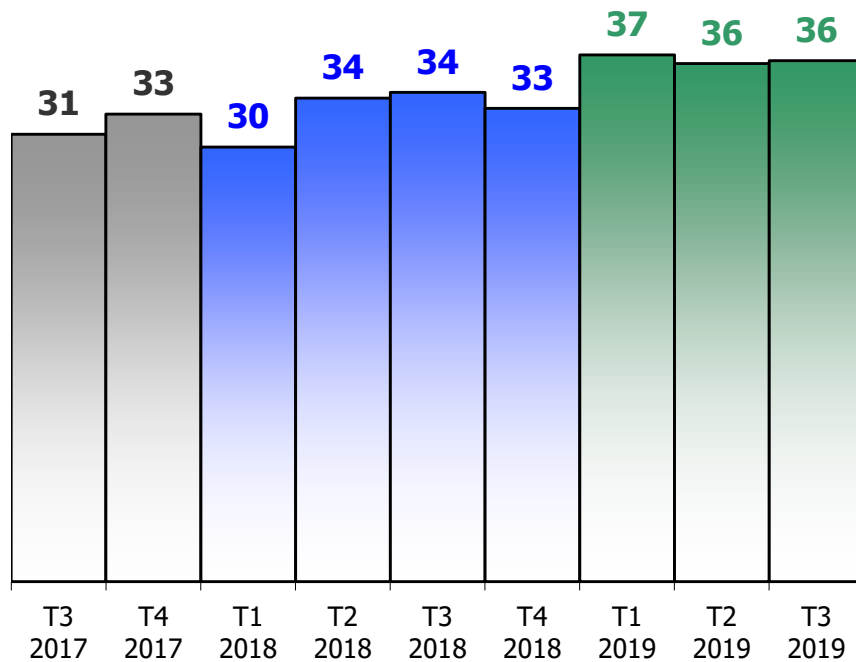
2019 : LISI MEDICAL

(+ 7,7 % en cumul et + 3,3 % au T3 de croissance organique)

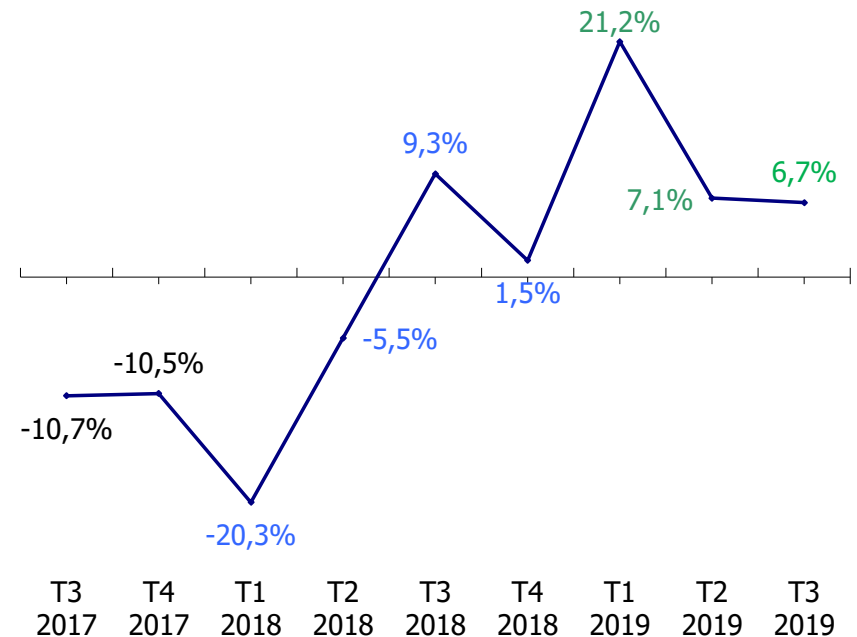


- Accélération de la croissance dans le secteur de la chirurgie mini-invasive
- Forte instabilité de l'activité sur les deux petits sites de la division

Chiffre d'affaires trimestriel (M€)



Variation trimestre n/ trimestre n-1



2019 Tendances

→ LISI AEROSPACE

- Perspectives de croissance à long terme du marché aéronautique mondial toujours solides
- Incertitude à court terme quant aux dates et conditions de retour en service du B737-Max
- Effet de tendance positif dans les différentes activités de LISI AEROSPACE qui devrait compenser les effets négatifs liés au B737- Max



→ LISI AUTOMOTIVE

- Environnement de marché toujours difficile
- Déploiement des plans d'actions de réduction de coûts
- Poursuite de la stratégie de changement de portefeuille de mix produits
- Finalisation de la négociation de la cession des activités visserie de châssis et pivots de direction avec AFF Groupe



→ LISI MEDICAL

- Visibilité sur la poursuite de l'activité orthopédique positive
- Maîtrise des montées en cadence des nouveaux produits MIS chez LISI MEDICAL Remmele
- Adaptation des structures de coûts dans les deux petits sites de la division



→ Maintien des objectifs annoncés lors des résultats semestriels

- Retour à une croissance organique positive
- Dépassement des performances financières 2018 grâce aux mesures déjà prises et dégager un Free Cash Flow¹ largement positif





ANNEXE

Chiffre d'affaires par secteur d'activité

	2019.09		2018.09		NP	PC & \$C
	M€	%	M€	%		
LISI AERO FASTENERS EUROPE	274,8	21	255,5	21	7,5%	7,5%
LISI AERO FASTENERS USA	198,4	15	166,2	14	19,3%	12,6%
LIS AEROSPACE STRUCTURAL COMPONENT	292,9	23	283,3	23	3,4%	8,2%
LISI AEROSPACE	741,8	57	687,1	56	8,0%	8,5%
LISI MEDICAL	108,8	8	97,8	8	11,3%	7,7%
LISI AUTOMOTIVE	448,3	35	437,1	36	2,6%	-4,0%
LISI	8,3	1	7,3	1	-	-
ELIMINATIONS	-9,1	-1	-7,9	-1	-	-
CONSOLIDE LISI	1 298,1	100	1 221,4	100	6,3%	3,9%
FRANCE	437,0	34	423,4	35	3,2%	5,5%
EXPORT	861,1	66	798,1	65	7,9%	3,1%