



Fondé en 1777, LISI est aujourd'hui un des leaders mondiaux des fixations industrielles destinées aux secteurs Aéronautique, Automobile et Médical, et des composants de structure pour le secteur aéronautique. Le Groupe est positionné sur des marchés en croissance et des produits à forte valeur ajoutée.

DEUX MÉTIERS : FIXATIONS ET COMPOSANTS

FIXATIONS D'ASSEMBLAGE

L'origine du Groupe : les Ets JAPY créateur de la visserie industrielle en France en 1806.

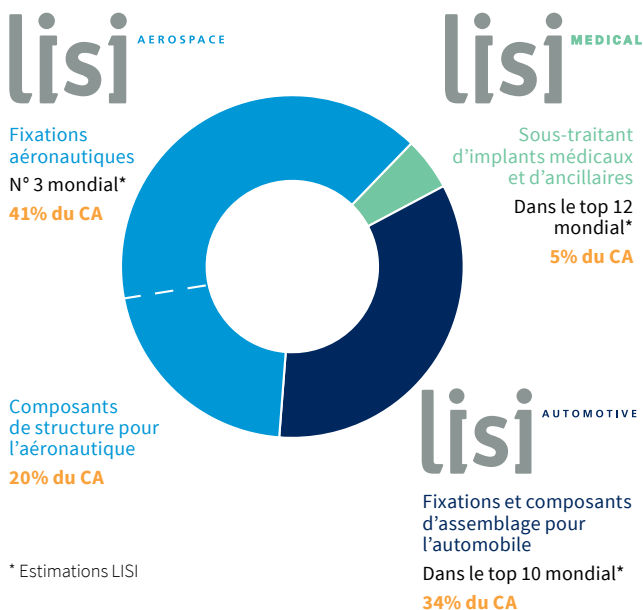
- Une fonction commune à tous les secteurs : assembler des pièces, des éléments ou des équipements tout en permettant leur « démontabilité ».

- Des formes, des dimensions, une métallurgie, des matières premières, des technologies ou des finitions propres à l'usage auquel elles sont destinées.

COMPOSANTS DE STRUCTURE

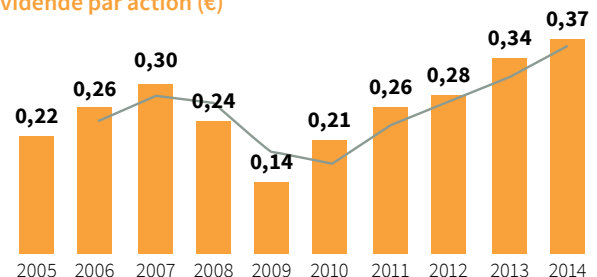
Acquisition des groupes CREUZET en 2010 et MANOIR en 2014 comme relais de croissance aéronautique.

Les chiffres clés du Groupe en 2014

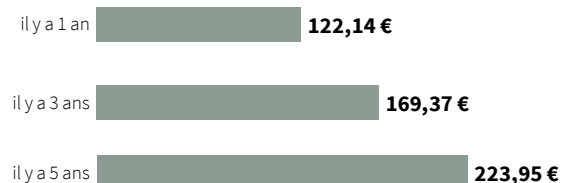


LISI créé de la valeur pour ses actionnaires et les associe à la croissance

Dividende par action (€)



100 € investis en actions LISI...



Taux de croissance annuel moyen : 17 %

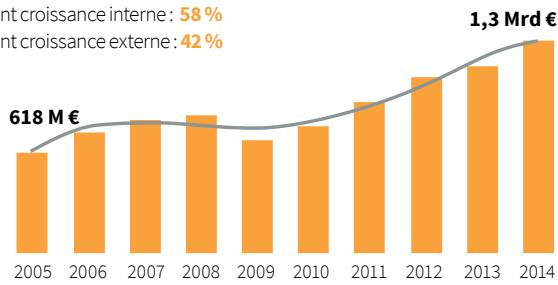
* au 09/11/2015

NOS PERFORMANCES FINANCIÈRES

L'évolution du CA du Groupe depuis 10 ans

2005 - 2014 : **+141 %**, soit un TCAM* de **9,2 %**

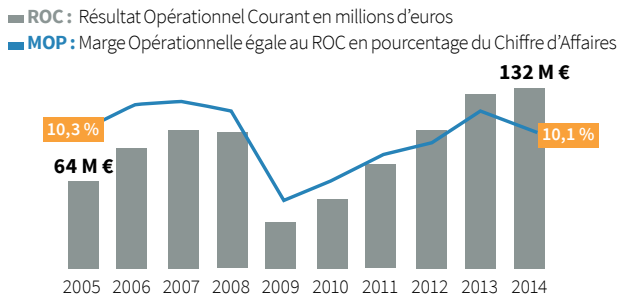
dont croissance interne : **58 %**
 dont croissance externe : **42 %**



Objectif d'une MOP ≥ 10 %

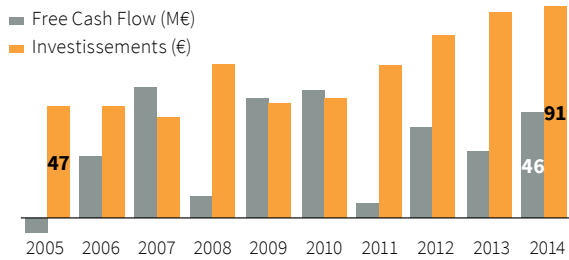
2005 - 2014 : **+110 %** soit un TCAM* de **7,7 %**

Objectif d'une marge opérationnelle de 10 % **globalement tenu en dehors** de la période de crise 2009/2011.



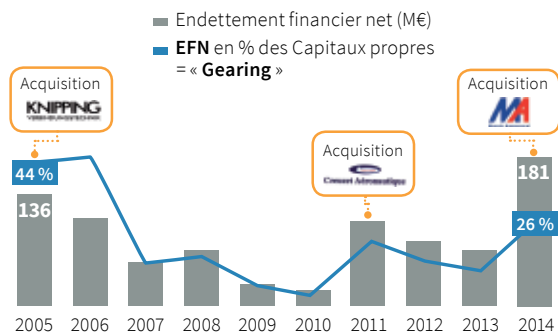
Des programmes d'investissements ambitieux autofinancés

En 10 ans LISI a investi près de **625 M€** d'investissements industriels et a dégagé **312 M€** de Free Cash Flow



Une structure financière préservée

Sur la même période, l'Endettement Financier Net a crû de **45 M€** quand les capitaux propres augmentaient de ≈ +400 M€



*TCAM : Taux de Croissance Annuelle Moyen

NOTRE MODÈLE ÉCONOMIQUE

Une logique de développement soutenue par :

- Croissance interne et externe.
- Gestion dynamique et optimisée du portefeuille d'activités.

Un objectif de Marge Opérationnelle ≥ 10 %.

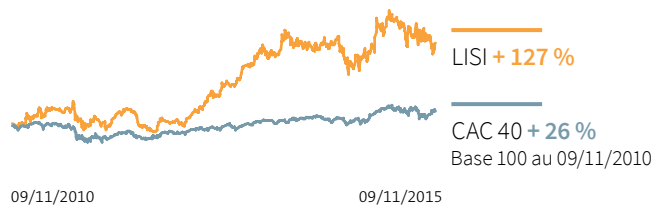
Un autofinancement libre (« Free Cash Flow ») positif.

Un endettement maîtrisé.

LISI EN BOURSE : ÉLIGIBLE AU PEA ET AU SRD

Le titre LISI est coté en continu sur le compartiment A d'Euronext Paris et appartient aux indices CAC® Small, CAC® Mid& Small, CAC® - All Tradable et CAC®-All Shares, CAC Aéronautique & Défense.

Évolution comparée du cours de bourse de LISI et du CAC 40. Cours au 09 novembre 2015 : 23,65 €



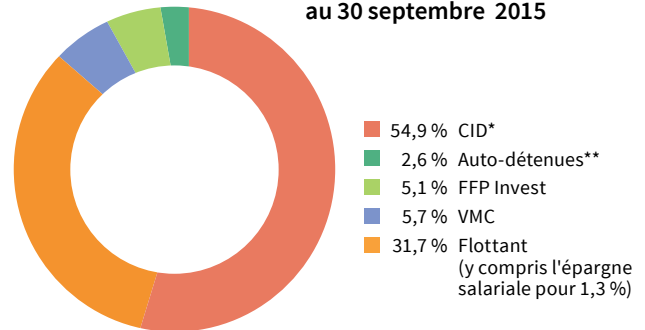
09/11/2010

09/11/2015

Pour accroître la liquidité du titre, le nominal du titre a été divisé par 5 le 12 septembre 2014.

ACTIONNARIAT : UNE ENTREPRISE FAMILIALE ET PUBLIQUE

54 023 875 actions
 au 30 septembre 2015



* Dont participations directes et indirectes :

VMC : 20,94 %

FFP Invest : 18,94 %

CIKO : 16,64 %

** Réservées aux programmes d'actions sous conditions de performance

CONTACT

Pour suivre l'actualité de LISI, recevoir nos prochaines publications par e-mail, nous faire part de votre avis, poser vos questions, contactez :

Marie MATOS

LISI S.A

Téléphone : +33 (0)3 84 57 00 77

Courriel : actionnaire@lisi-group.com

LISI

Le Millenium – 18 rue Albert Camus – CS 70431

90008 Belfort Cedex – France

www.lisi-group.com