



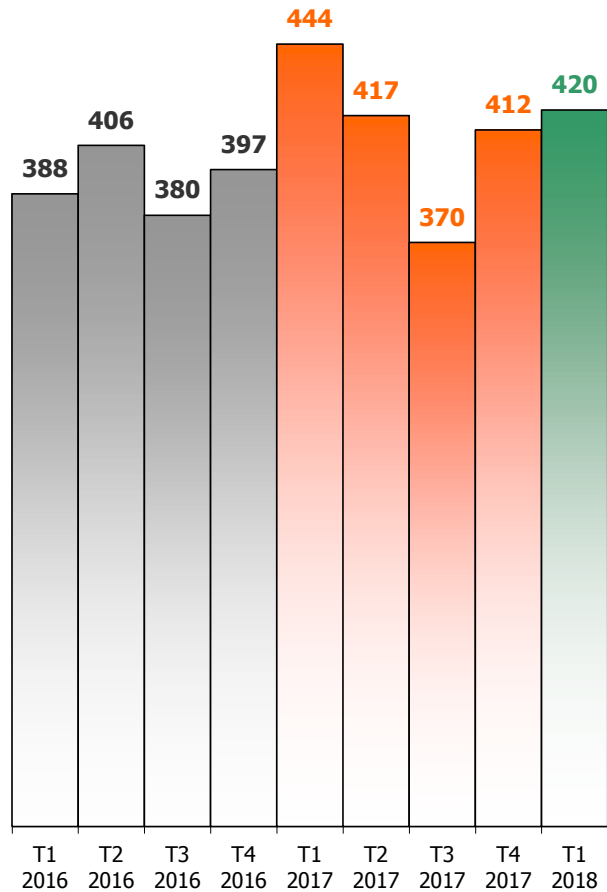
lisi

1^{er} TRIMESTRE 2018

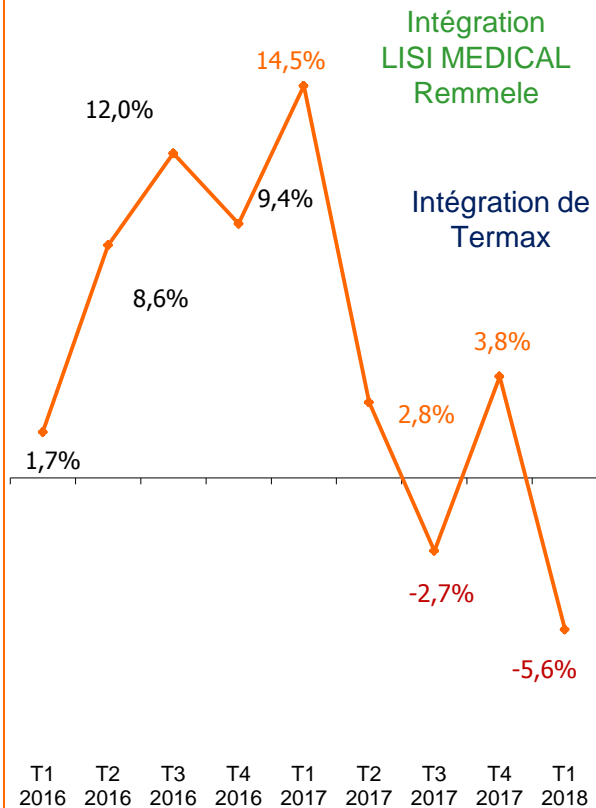
Conf call du 25/04/18

2018 Tendances

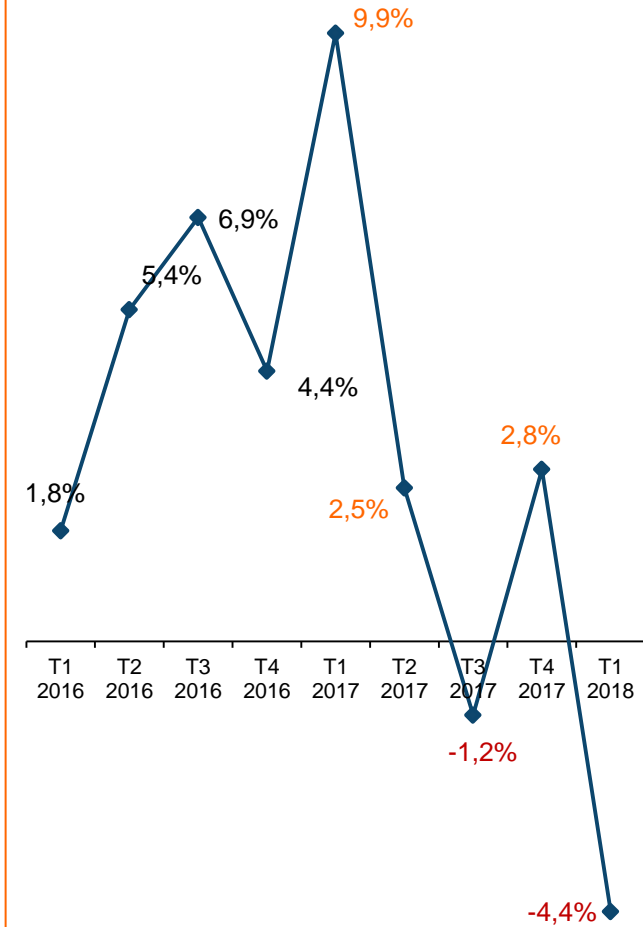
Chiffre d'affaires trimestriel consolidé (M€)



Variation trimestre n/ trimestre n-1



Croissance organique trimestre n/ trimestre n-1

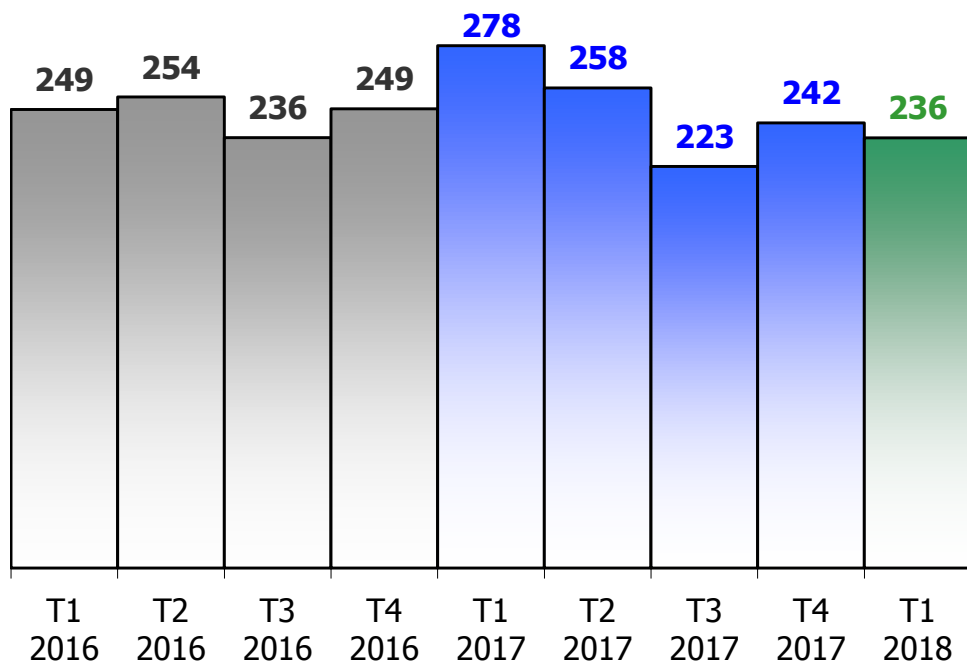


2018 : LISI AEROSPACE

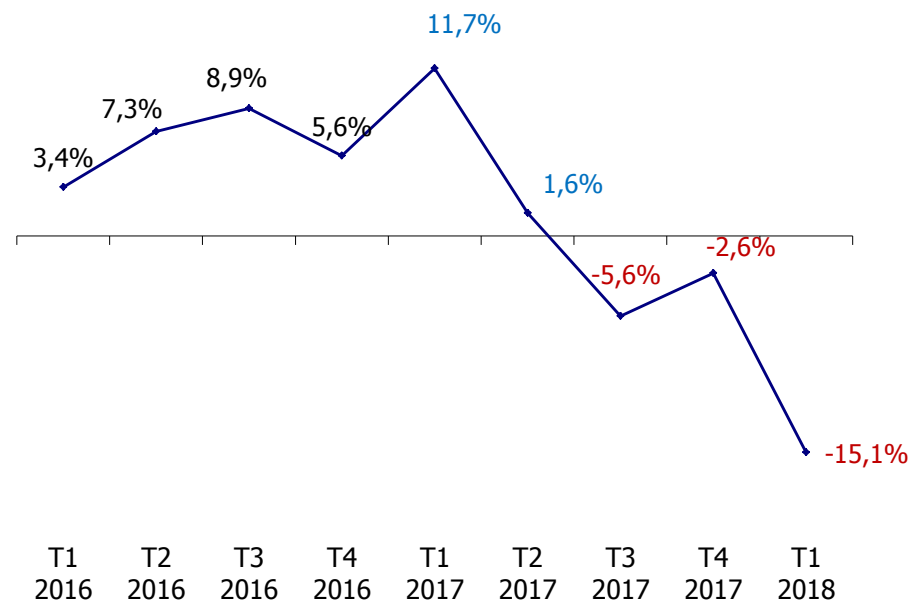


- Effet de change très négatif lié à la baisse du dollar qui représente - 7,6 % du chiffre d'affaires du 1^{er} trimestre
- Activité « Fixations Europe » pénalisée par la poursuite de l'ajustement de la chaîne d'approvisionnement de son principal donneur d'ordres
- Rythme toujours soutenu des montées en cadence des nouveaux programmes dans l'activité des « Composants de Structure »
- Léger raffermissement des prises de commandes aux Etats-Unis (hors effet dollar US)

Chiffre d'affaires trimestriel (M€)



Variation trimestre n/ trimestre n-1

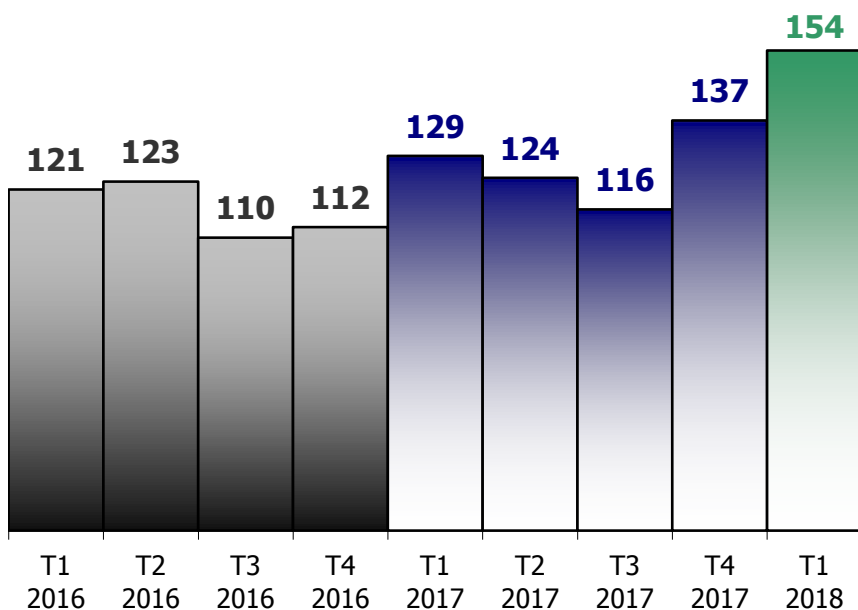


2018 : LISI AUTOMOTIVE

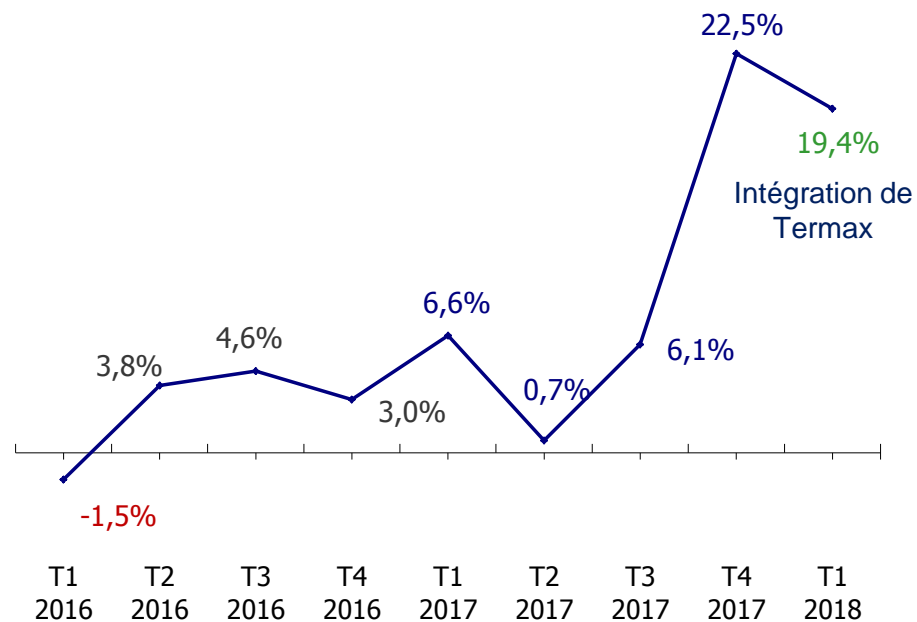


- Confirmation de la bonne tendance de 2017 avec une croissance organique supérieure à celle du marché européen
- Prises de parts de marchés
- Forte contribution de la société TERMAX, acquise fin octobre 2017, et des développements lancés au cours des années précédentes
- Bonne dynamique dans les activités des « Composants Mécaniques de Sécurité » et des « Solutions Clippées » conformément à la stratégie de développement

Chiffre d'affaires trimestriel (M€)



Variation trimestre n/ trimestre n-1



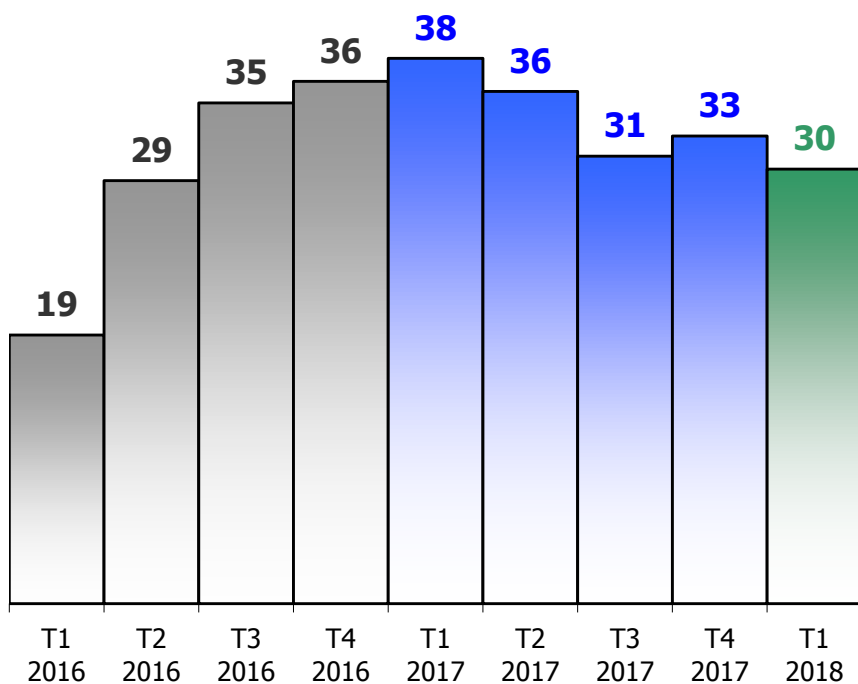
2018 : LISI MEDICAL



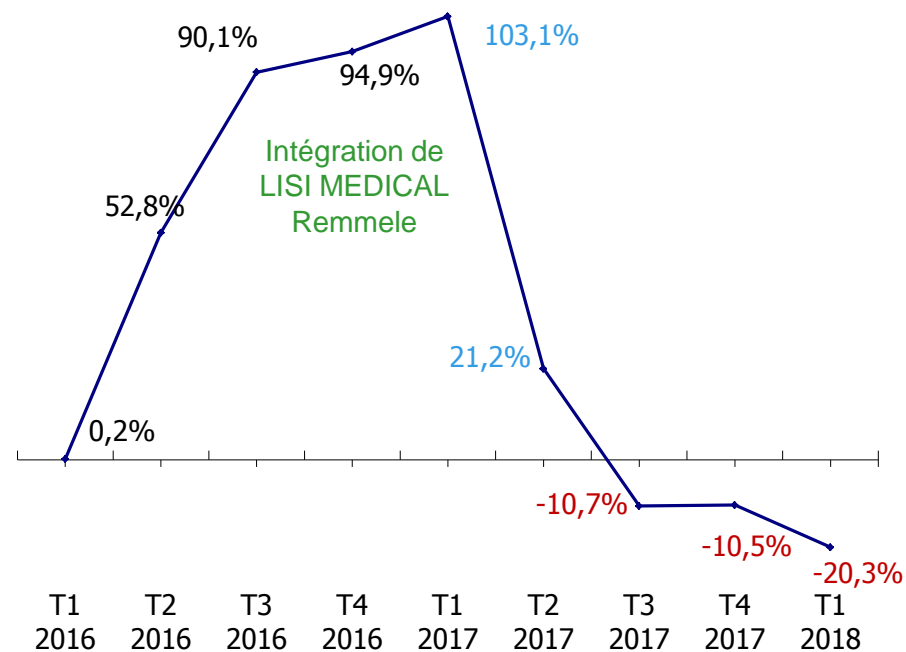
■ Effet de change significatif lié à la baisse du dollar (- 7,0 %)

■ Recul des ventes après la perte de deux produits significatifs au deuxième semestre 2017 et les décalages de montée en cadence des nouveaux produits dans l'activité « Chirurgie Mini-Invasive »

Chiffre d'affaires trimestriel (M€)



Variation trimestre n/ trimestre n-1



2018 Tendances


→ LISI AEROSPACE

- Remontée légère du chiffre d'affaires « Fasteners » au S2 mais pas suffisant pour rattraper le trou d'air du T1 2018. Surtout grâce à l'effet de comparaison
- Ajustement des coûts mais maintien des grands projets : Forge 2020, Optiblind™, Outlet Guide Vanes (OGV) à Parthenay, Metal Leading Edge (MLE) aux USA



→ LISI AUTOMOTIVE

- Fort niveau de la demande mais profil d'année stable en 2018. Sujet Matières Premières en cours de négociation avec les clients.
- Très bon débuts de Termax. Synergies perceptibles
- Développement des plateformes US et Chine en cours



→ LISI MEDICAL

- Développement des nouveaux produits en cours afin de repasser au-dessus de 2017 au S2
- Profil inversé en 2018 // 2017



→ Révision des objectifs

- Fort effet dollar très défavorable et amplitude de la baisse de son principal donneur d'ordres au S1 rendront difficile l'amélioration en valeur et en relatif des indicateurs de gestion.
- FCF¹ largement positif





ANNEXES

Chiffre d'affaires par secteur d'activité

	2018.03		2017.03		NP	PC & \$C
	M€	%	M€	%		
LISI AERO FASTENERS EUROPE	90,5	22	120,2	27	-24,8%	-17,9%
LISI AERO FASTENERS USA	51,6	12	64,2	14	-19,6%	-7,6%
LIS AEROSPACE STRUCTURAL COMPONENT	99,4	24	100,9	23	-1,5%	2,7%
LISI AEROSPACE	235,6	56	277,5	62	-15,1%	-8,1%
LISI MEDICAL	30,2	7	37,9	9	-20,3%	-14,9%
LISI AUTOMOTIVE	153,9	37	128,9	29	19,4%	5,6%
LISI	2,4	1	2,4	1	-	-
ELIMINATIONS	-2,6	-1	-2,5	-1	-	-
CONSOLIDE LISI	419,5	100	444,3	100	-5,6%	-4,4%
FRANCE	151,1	36	156,4	35	-3,4%	-3,0%
EXPORT	268,5	64	287,9	65	-6,8%	-5,2%